



BOLAGSSTÄMMA

2013-03-25

Styrelsen och verkställande direktören för

**Svenska Hockeyligan AB**

Org nr 556220-9519


får härmed avge

**Årsredovisning**

för räkenskapsåret 1 maj 2012 - 30 april 2013

<b><u>Innehåll:</u></b>	<b><u>sida</u></b>
<b>Förvaltningsberättelse</b>	<b>2-3</b>
<b>Resultaträkning</b>	<b>4</b>
<b>Balansräkning</b>	<b>5</b>
<b>Ställda säkerheter och ansvarsförbindelser</b>	<b>6</b>
<b>Noter med redovisningsprinciper och bokslutskommentarer</b>	<b>6-8</b>
<b>Underskrifter</b>	<b>8</b>

Här intagna resultat- och balansräkning har fastställts vid ordinarie bolagsstämma den 13 juni 2013, varvid även beslöts att resultatet enligt balansräkningen skulle disponeras i enlighet med i förvaltningsberättelsen framlagt förslag.

  
Jörgen Lindgren  
VD

**SÄLL**



Styrelsen och verkställande direktören för

## Svenska Hockeyligan AB

Org nr 556220-9519

får härmed avge

# Årsredovisning

för räkenskapsåret 1 maj 2012 - 30 april 2013

<u>Innehåll:</u>	<u>sida</u>
Förvaltningsberättelse	2-3
Resultaträkning	4
Balansräkning	5
Ställda säkerheter och ansvarsförbindelser	6
Noter med redovisningsprinciper och bokslutskommentarer	6-7
Underskrifter	8 <sup>h</sup>

SHL

h  
S  
A  
A

2013093003077

## Förvaltningsberättelse

### Förvaltningsberättelse för verksamhetsåret 2012/2013

#### Allmänt om verksamheten

Bolagets verksamhetside är att tillvarata elitserieföreningarnas gemensamma sportsliga och kommersiella intressen samt gemensamma administrativa uppgifter. Bolagets uppgifter är närmare preciserat i bolagsordningen och upplåtelseavtalen som finns mellan bolaget och respektive klubb.

Till ordförande i Svenska Hockeyligans AB:s styrelse för säsongen 2012/2013 omvaldes Anders Hedin.

#### Elitserien


Som upptakt på säsongen 2012/2013 genomfördes den årliga presskonferensen på Globen, återigen kan vi summera den som mycket välbesökt och uppskattad av klubbar, spelare, partners och journalister från hela landet representerande alla typer av media.


Elitserien genomfördes med 55 omgångar i grundserien och som seriesegrare inkasserade Skellefteå AIK 1 000 000 kr. Lagen som blev klara för slutspel var BIF, FBK, FHC, HV71, LHC, LHF, MODO och SAIK. Nytt för i år var att vi spelade både kvarts- och semifinaler varje dag, utökningen med att även spela semifinaler varje dag kan summera med succé. Hela vårt SM-slutspel bjöd på mycket bra ishockey och kryddades med ett norrderby i SM-final mellan SAIK-LHF, där SAIK efter 4-0 i matcher stod som slutgiltig segrare och fick lyfta LeMat-pokalen för andra gången i klubbens historia.

I årets utomhusmatch den 8 december 2012 slogs ett nytt publikrekord i Gävle, inför 15 009 åskådare vann BIF över TIK med 3-0.

Den totala publiksiffran i grundserien säsongen 2012/2013 uppgick till 1 883 124 personer. Lägger vi därtill publiksiffran för SM-slutspelet som blev 236 442 personer så blev den totala siffran 2 119 566 personer som såg elitseriehockey på våra arenor. Finallaget SAIK var även en vinnare publikmässigt då de stod för den enskilt största positiva publikutvecklingen under säsongen. Annars har de flesta klubbarna runt om i landet kämpat enormt denna säsong med att dra in publik till arenorna, men dessvärre är säsongen 2012/2013 den första säsongen på väldigt många år där vi haft en vikande publiksiffran. Vi kommer dock väl rustade för den kommande säsongen och är övertygade om att vi ska vända siffrorna uppåt igen. Bl a fortsätter vi arbeta vidare med projektet "Bättre än hemma" men även en hel del andra spännande förändringar, allt för att säkra tillväxten.

#### Kommersiella avtal

Vår sponsorförsäljning har haft en positiv utveckling och vi har vidareutvecklat samarbetet med våra befintliga partners. 





2013093003078

**TV, Internet och nya media**

Elitserien har denna säsong exponerats i direktsändningar i C More, TV4, TV4Sport och SVT:s hockeykväll. Delar av slutspelet sändes även i kanal 5 och kanal 9.

Vi nådde över 12,5 miljoner unika besökare på hockeyligan.se, där vi har strax under 400 000 besökare per vecka under högsäsong.

**Omsättning m m**

Omsättningen för SHL AB uppgick för verksamhetsåret 2012/2013 till 379 092 388 kr (för säsongen 2011/2012 till 371 840 563 kr).

**Rättighetsersättningar**

Enligt det upplåtelseavtal som finns mellan SHL och Elitserieklubbarna avseende kommersiella rättigheter har SHL AB utbetalat totalt 282 024 000 kr eller i genomsnitt 23 502 000 kr per klubb (för verksamhetsåret 2011/2012 totalt 279 540 000 kr eller i genomsnitt 23 295 000 kr per klubb). Utöver detta har centrala avtal som fakturerats direkt av klubbarna inbringat en ytterligare intäkt med 3 483 067 kr per klubb.

För fullgörande av sponsoravtalen har SHL AB köpt matchbiljetter av klubbarna för totalt 700 518 kr.

**Ägare**

Bolaget ägs av de klubbar som från tid till annan spelar i Elitserien och vid uppflyttning till och vid degradering från Elitserien sker aktieöverlåtelse. Varje klubb äger en lika stor andel aktier i Svenska Hockeyligan AB.

**Styrelse**


SHL AB:s styrelse har under året bestått av följande personer: Anders Hedin, (ordförande), Göran Hellström, Bo Bylund, Michael Marchal, Sture Emanuelsson, Hans-Göran Frick, Christer Mård, Mats Grauers, Odd Swarting, Curt Johansson, Pär Nordlund, Anders Trollsås och Tommy Andersson.

Styrelsen har sammanträtt vid 11 tillfällen under verksamhetsåret.

**Förslag till disposition beträffande bolagets vinst**

Styrelsen föreslår att till förfogande stående vinstmedel, kronor 565 960,99 kr balanseras i ny räkning.

Vad beträffar företagets resultat och ställning i övrigt hänvisas till efterföljande resultat- och balansräkning med tillhörande bokslutskommentarer. *h*

The logo for Svenska Hockeyligan (SHL) is displayed in a large, stylized, blocky font. The letters are white with a black outline and are set against a dark, textured background.Several handwritten signatures in black ink are visible in the bottom right corner of the page. The signatures are written in a cursive style and appear to be initials or names of individuals.

2013093003079

## Resultaträkning

Belopp i kr	Not	2012-05-01 -- 2013-04-30	2011-05-01 -- 2012-04-30
Nettoomsättning		379 092 389	371 840 563
		379 092 389	371 840 563
<b>Rörelsens kostnader</b>			
Driftskostnader		-292 971 569	-294 344 653
Övriga externa kostnader		-59 771 264	-48 723 138
Personalkostnader	1	-25 569 307	-28 028 193
Avskrivningar av inventarier		-669 600	-682 404
Övriga röreslekostnader		-	-2 388
<b>Rörelseresultat</b>		110 649	59 787
<b>Resultat från finansiella poster</b>			
Ränteintäkter mm		177 207	293 624
Räntekostnader		-48 088	-80 026
<b>Resultat efter finansiella poster</b>		239 768	273 384
Återföring av periodiseringsfond		138 786	132 673
Avsättning till periodiseringsfond		-148 000	-195 000
<b>Resultat före skatt</b>		230 554	211 057
Skatt på årets resultat		-117 307	-158 863
<b>Årets resultat</b>		113 247	52 194

**SML**  
P

an  
M b  
S  
er  
P

2013093003080

## Balansräkning

Belopp i kr	Not	2013-04-30	2012-04-30
<b>TILLGÅNGAR</b>			
<b>Anläggningstillgångar</b>			
<i>Materiella anläggningstillgångar</i>			
Inventarier	2	1 328 683	1 998 284
<i>Finansiella anläggningstillgångar</i>			
Andra långfristiga fordringar		1 500 847	1 444 461
<b>Summa anläggningstillgångar</b>		<b>2 829 531</b>	<b>3 442 745</b>
<b>Omsättningstillgångar</b>			
<i>Kortfristiga fordringar</i>			
Kundfordringar		8 269 903	4 896 748
Skattefordran		655 573	644 348
Övriga fordringar		1 017 859	24 146
Förutbetalda kostnader och upplupna intäkter	3	7 026 085	5 494 650
		16 969 421	11 059 892
<b>Kassa och bank</b>		<b>15 221 261</b>	<b>20 576 576</b>
<b>Summa omsättningstillgångar</b>		<b>32 190 682</b>	<b>31 636 468</b>
<b>SUMMA TILLGÅNGAR</b>		<b>35 020 212</b>	<b>35 079 213</b>

## Balansräkning

Belopp i kr	Not	2013-04-30	2012-04-30
<b>EGET KAPITAL OCH SKULDER</b>			
<b>Eget kapital</b>			
<i>Bundet eget kapital</i>			
Aktiekapital (1200 aktier)		1 200 000	1 200 000
Reservfond		24 000	24 000
		1 224 000	1 224 000
<i>Fritt eget kapital</i>			
Balanserad vinst		452 714	400 520
Årets resultat		113 247	52 194
		565 961	452 714
		1 789 961	1 676 714
<b>Obeskattade reserver</b>			
Periodiseringsfond tax 2008		-	138 786
Periodiseringsfond tax 2009		136 670	136 670
Periodiseringsfond tax 2010		152 656	152 656
Periodiseringsfond tax 2011		286 000	286 000
Periodiseringsfond tax 2012		150 000	150 000
Periodiseringsfond tax 2013		195 000	195 000
Periodiseringsfond tax 2014		148 000	-
		1 068 326	1 059 112
<b>Avsättningar</b>			
Avsättningar för pensioner och liknande förpliktelser		1 500 847	1 444 461
<b>Kortfristiga skulder</b>			
Leverantörsskulder		6 094 991	4 195 088
Övriga skulder		1 032 823	1 759 319
Upplupna kostnader och förutbetalda intäkter	5	23 533 264	24 944 517
		30 661 078	30 898 925
<b>SUMMA EGET KAPITAL OCH SKULDER</b>		<b>35 020 212</b>	<b>35 079 213</b>

**STAL**

*Handwritten signatures and initials.*

2013093003081

## Ställda säkerheter och ansvarsförbindelser

### Ställda säkerheter

För egna skulder och avsättningar

Säkerheter för pensionsutfästelser 1 500 847 1 444 461

### Ansvarsförbindelser

Inga

Inga

## Noter med redovisningsprinciper och bokslutskommentarer

Belopp i kr om inget annat anges

### Allmänna redovisningsprinciper

Bolaget tillämpar årsredovisningslagen samt Bokföringsnämndens vägledningar och allmänna råd. Tillämpade redovisningsprinciper är oförändrade från föregående år.

### Värderingsprinciper m m

Tillgångar, avsättningar och skulder har värderats till anskaffningsvärden om inget annat anges nedan.

#### Intäkter

Merparten av bolagets intäkter - avseende antingen medierättigheter eller sponsorer - är avtalsbundna där intäktsredovisningen sker i enlighet med kontraktsvillkoren, vilka i huvudsak är kopplade till olika perioder i form av år eller säsonger.

#### Avskrivningsprinciper för anläggningstillgångar

Avskrivning på inventarier har skett efter bedömd ekonomisk livslängd på 3-5 år.

### Not 1 Anställda och personalkostnader

<b>Medelantalet anställda</b>	<b>2012-05-01</b>	<b>2011-05-01</b>
	<b>2013-04-30</b>	<b>2012-04-30</b>
Kvinnor	2	3
Män	18	17
Summa	20	20
<b>Löner, andra ersättningar och sociala kostnader</b>	<b>2012-05-01</b>	<b>2011-05-01</b>
	<b>- 2013-04-30</b>	<b>- 2012-04-30</b>
VD samt fd VD	2 225 943	2 690 836
Styrelsen	638 751	667 400
Övriga anställda	2 894 462	5 021 842
Domare	6 523 475	6 470 900
Summa	12 282 631	14 850 978
Sociala kostnader	8 296 577	8 367 894
(varav pensionskostnader)	2 744 574	2 751 437

Av bolagets pensionskostnader avser 645 656 kr (f.å. 861 559 kr) bolagets verkställande direktörer varav 200 988 kr (504 891 kr) är hänförliga till tidigare VD. För fd VD fanns ett avtal som innebar en uppsägningstid om 18 månader från bolagets sida som löpte ut den 5 oktober 2012. Av ovanstående VD-ersättningar utgörs 616 009 kr (1 402 740 kr) av under året kostnadsförd lön under uppsägningstiden avseende bolagets tidigare VD. L

SVAL

TH  
 @  
 S  
 m  
 d  
 m

2013093003082

**Not 2 Inventarier**

	2013-04-30	2012-04-30
<i>Ackumulerade anskaffningsvärden</i>		
Vid årets början	3 438 761	4 345 993
Nyanskaffningar	-	34 992
Avyttringar och utrangeringar	-	-942 224
	<u>3 438 761</u>	<u>3 438 761</u>
<i>Ackumulerade avskrivningar enligt plan</i>		
Vid årets början	-1 440 407	-1 691 839
Avyttringar och utrangeringar	-	933 836
Årets avskrivning enligt plan på anskaffningsvärden	-669 600	-682 404
	<u>-2 110 007</u>	<u>-1 440 407</u>
<b>Planenligt restvärde vid årets slut</b>	<b>1 328 683</b>	<b>1 998 284</b>

**Not 3 Förutbetalda kostnader och upplupna intäkter**

Förskottsbetalda musikavgifter	241 653	348 045
Förskottsbetalda hyror	89 727	89 420
Upplupen ränta	51 147	153 134
Periodisering Ice Projection (avser två säsonger)	3 072 000	-
ICA - uppstartskostnad 2013/2014	2 200 000	-
Övriga förskottsbetalda kostnader	1 371 558	4 904 052
<b>Summa:</b>	<b>7 026 085</b>	<b>5 494 650</b>


**Not 4 Eget kapital**

	<i>Aktie- kapital</i>	<i>Reserv- fond</i>	<i>Balans- rad vinst</i>
Vid årets början	1 200 000	24 000	452 714
Årets resultat			113 247
<b>Vid årets slut</b>	<b>1 200 000</b>	<b>24 000</b>	<b>565 961</b>

**Not 5 Upplupna kostnader och förutbetalda intäkter**

	2013-04-30	2012-04-30
Avräkning med elitserieklubbarna	15 240 000	18 020 000
Personalrelaterade kostnader	3 264 225	4 200 258
Övriga upplupna kostnader	5 029 040	2 724 259
<b>Summa:</b>	<b>23 533 264</b>	<b>24 944 518</b>

SML



2013093003083


Stockholm den 13 juni 2013




**Anders Hedín**  
Styrelseordförande



**Jörgen Lindgren**  
Verkställande direktör



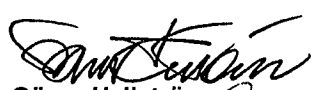
**Hans-Göran Frick**  
Styrelseledamot




**Odd Swarting**  
Styrelseledamot




**Mats Grauers**  
Styrelseledamot




**Göran Hellström**  
Styrelseledamot



**Sture Emanuelsson**  
Styrelseledamot




**Curt Johansson**  
Styrelseledamot



**Bo Bylund**  
Styrelseledamot



**Christer Mård**  
Styrelseledamot




**Michael Marchal**  
Styrelseledamot



**Anders Trollsås**  
Styrelsesuppleant



**Tommy Andersson**  
Styrelseledamot



**Pär Nordlund**  
Styrelseledamot

Min revisionsberättelse har avgivits den 13 / 6 2013



**Fredrik Westin**  
Auktoriserad revisor



## Revisionsberättelse

Till årsstämman i Svenska Hockeyligan AB, org. nr 556220-9519

### Rapport om årsredovisningen

Jag har utfört en revision av årsredovisningen för Svenska Hockeyligan AB för räkenskapsåret 2012-05-01–2013-04-30.

#### *Styrelsens och verkställande direktörens ansvar för årsredovisningen*

Det är styrelsen och verkställande direktören som har ansvaret för att upprätta en årsredovisning som ger en rättvisande bild enligt årsredovisningslagen och för den interna kontroll som styrelsen och verkställande direktören bedömer är nödvändig för att upprätta en årsredovisning som inte innehåller väsentliga felaktigheter, vare sig dessa beror på oegentligheter eller på fel.

#### *Revisorns ansvar*

Mitt ansvar är att uttala mig om årsredovisningen på grundval av min revision. Jag har utfört revisionen enligt International Standards on Auditing och god revisionssed i Sverige. Dessa standarder kräver att jag följer yrkesetiska krav samt planerar och utför revisionen för att uppnå rimlig säkerhet att årsredovisningen inte innehåller väsentliga felaktigheter.

En revision innefattar att genom olika åtgärder inhämta revisionsbevis om belopp och annan information i årsredovisningen. Revisorn väljer vilka åtgärder som ska utföras, bland annat genom att bedöma riskerna för väsentliga felaktigheter i årsredovisningen, vare sig dessa beror på oegentligheter eller på fel. Vid denna riskbedömning beaktar revisorn de delar av den interna kontrollen som är relevanta för hur bolaget upprättar årsredovisningen för att ge en rättvisande bild i syfte att utforma granskningsåtgärder som är ändamålsenliga med hänsyn till omständigheterna, men inte i syfte att göra ett uttalande om effektiviteten i bolagets interna kontroll. En revision innefattar också en utvärdering av ändamålsenligheten i de redovisningsprinciper som har använts och av rimligheten i styrelsens och verkställande direktörens uppskattningar i redovisningen, liksom en utvärdering av den övergripande presentationen i årsredovisningen.

Jag anser att de revisionsbevis jag har inhämtat är tillräckliga och ändamålsenliga som grund för mina uttalanden.

#### *Uttalanden*

Enligt min uppfattning har årsredovisningen upprättats i enlighet med årsredovisningslagen och ger en i alla väsentliga avseenden rättvisande bild av Svenska Hockeyligan ABs finansiella ställning per den 30 april 2013 och av dess finansiella resultat för året enligt årsredovisningslagen. Förvaltningsberättelsen är förenlig med årsredovisningens övriga delar.

Jag tillstyrker därför att årsstämman fastställer resultaträkningen och balansräkningen.

### Rapport om andra krav enligt lagar och andra författningar

Utöver min revision av årsredovisningen har jag även utfört en revision av förslaget till dispositioner beträffande bolagets vinst eller förlust samt styrelsens och verkställande direktörens förvaltning för Svenska Hockeyligan AB för räkenskapsåret 2012-05-01–2013-04-30.

#### *Styrelsens och verkställande direktörens ansvar*

Det är styrelsen som har ansvaret för förslaget till dispositioner beträffande bolagets vinst eller förlust, och det är styrelsen och verkställande direktören som har ansvaret för förvaltningen enligt aktiebolagslagen.

#### *Revisorns ansvar*

Mitt ansvar är att med rimlig säkerhet uttala mig om förslaget till dispositioner beträffande bolagets vinst eller förlust och om förvaltningen på grundval av min revision. Jag har utfört revisionen enligt god revisionssed i Sverige.

Som underlag för mitt uttalande om styrelsens förslag till dispositioner beträffande bolagets vinst eller förlust har jag granskat om förslaget är förenligt med aktiebolagslagen.

Som underlag för mitt uttalande om ansvarsfrihet har jag utöver min revision av årsredovisningen granskat väsentliga beslut, åtgärder och förhållanden i bolaget för att kunna bedöma om någon styrelseledamot eller verkställande direktören är ersättningskyldig mot bolaget. Jag har även granskat om någon styrelseledamot eller verkställande direktören på annat sätt har handlat i strid med aktiebolagslagen, årsredovisningslagen eller bolagsordningen.

Jag anser att de revisionsbevis jag har inhämtat är tillräckliga och ändamålsenliga som grund för mina uttalanden.

#### *Uttalanden*

Jag tillstyrker att årsstämman disponerar vinsten enligt förslaget i förvaltningsberättelsen och beviljar styrelsens ledamöter och verkställande direktören ansvarsfrihet för räkenskapsåret.

Stockholm den 13 juni 2013

Fredrik Westin  
Auktoriserad revisor