



Styrelsen och verkställande direktören för

## Svenska Hockeyligan AB

Org nr 556220-9519


får härmed avge

# Årsredovisning

för räkenskapsåret 1 maj 2011 - 30 april 2012

<b><u>Innehåll:</u></b>	<b><u>sida</u></b>
<b>Förvaltningsberättelse</b>	<b>2-3</b>
<b>Resultaträkning</b>	<b>4</b>
<b>Balansräkning</b>	<b>5</b>
<b>Ställda säkerheter och ansvarsförbindelser</b>	<b>6</b>
<b>Noter med redovisningsprinciper och bokslutskommentarer</b>	<b>6-8</b>
<b>Underskrifter</b>	<b>8</b>

Här intagna resultat- och balansräkning har fastställts vid ordinarie bolagsstämma den 12 juni 2012, varvid även beslöts att resultatet enligt balansräkningen skulle disponeras i enlighet med i förvaltningsberättelsen framlagt förslag.

  
Jörgen Lindgren  
VD



Styrelsen och verkställande direktören för

## **Svenska Hockeyligan AB**

Org nr 556220-9519

får härmed avge

# **Årsredovisning**

för räkenskapsåret 1 maj 2011 - 30 april 2012

<b><u>Innehåll:</u></b>	<b><u>sida</u></b>
<b>Förvaltningsberättelse</b>	<b>2-3</b>
<b>Resultaträkning</b>	<b>4</b>
<b>Balansräkning</b>	<b>5</b>
<b>Ställda säkerheter och ansvarsförbindelser</b>	<b>6</b>
<b>Noter med redovisningsprinciper och bokslutskommentarer</b>	<b>6-8</b>
<b>Underskrifter</b>	<b>8</b>

2012102504270

## Förvaltningsberättelse

### Förvaltningsberättelse för verksamhetsåret 2011/2012

#### Allmänt om verksamheten

Bolagets verksamhetside är att tillvarata elitserieföreningarnas gemensamma sportsliga och kommersiella intressen samt gemensamma administrativa uppgifter. Bolagets uppgifter är närmare preciserat i bolagsordningen och upplåtelseavtalen som finns mellan bolaget och respektive klubb.

Till ordförande i Svenska Hockeyligans AB:s styrelse för säsongen 2011/2012 omvaldes Anders Hedin.

Under året tillträdde Jörgen Lindgren som ny VD för Svenska Hockeyligan AB.

#### Elitserien

Som upptakt på säsongen 2011/2012 genomfördes den årliga presskonferensen på Globen, vilken var mycket välbesökt av klubbar, spelare, partners och journalister från hela landet representerande alla typer av media.

Elitserien genomfördes med 55 omgångar i grundserien och som seriesegrare inkasserade Luleå 1 000 000 kr. Lagen som blev klara för slutspel var AIK, BIF, FBK, FHC, HV71, LHF, MODO och SAIK. Nytt för i år var att vi spelade kvartfinaler varje dag, vilket vi kan summera blev en succé. En otroligt tät och intressant SM-final utspelades mellan BIF och SAIK där BIF efter 4-2 i matcher stod som slutlig segrare och fick lyfta LeMat-pokalen för 13:e gången i klubbens historia.

Den 10 december 2011 slogs nytt publikrekord i Jönköping, inför 18 884 åskådare vann Linköping över HV71 med 1-0 i förlängningen i säsongens utematch.

Den totala publiksiffran i grundserien säsongen 2011/2012 uppgick till 2 109 790 personer, vilket innebar en ökning med +3,8 % jämfört med 2010/2011. Lägger vi därtill publiksiffran för SM-slutspelet som blev 297 107 personer så blev den totala ökningen + 4,4 % jämfört med säsongen 2010/2011. Klubbarna runt om i landet har kämpat enormt med att dra publik till arenorna, vilket vi glädjande nog nu kan se i den ökning vi haft. Dessutom så är det ett tydligt tecken på att ishockeyn är fortsatt intressant och att den har en bred och stor publik. Viktigt för oss den kommande säsongen blir naturligtvis att arbeta vidare med projektet "Bättre än hemma" allt för att säkra tillväxten på våra arenor.

#### Kommersiella avtal

Vår sponsorförsäljning har haft en positiv utveckling och vi har vidareutvecklat samarbetet med våra befintliga partners samtidigt som vi tecknat ett antal nya samarbetsavtal med t ex UC och Enervit.

2012102504271

### TV, Internet och nya media

Elitserien har även denna säsong exponerats i direktsändningar i Canal+, TV4, TV4Sport och SVT:s hockeymagasin.

En 12 % ökning av unika besökare på hockeyligan.se innebär att SHL tillsammans med de tolv klubbarna i Elitserien under säsongen slagit nytt rekord med över 470 000 unika besökare under en vecka. SHL har dessutom genomfört en nylansering av elitserienplay.se samt fortsatt arbetet med att utveckla applikationer för Iphone och Android.

### Övrigt

Under säsongen valde de tolv Elitserieklubbarna att förlänga upplåtelseavtalet tom den 30 april 2013. Vi har dessutom med stor framgång arbetat i en del olika tvärgrupper, bl a med sportslig utveckling.

### Omsättning m m

Omsättningen för SHL AB uppgick för verksamhetsåret 2011/2012 till 371 840 563 kr (för säsongen 2010/2011 till 359 365 829 kr).

### Rättighetsersättningar

Enligt upplåtelseavtalen med Elitserieklubbarna avseende kommersiella rättigheter har SHL AB utbetalat totalt 279 540 000 kr eller i genomsnitt 23 295 000 kr per klubb (för verksamhetsåret 2010/2011 totalt 271 680 000 kr i genomsnitt per klubb 22 640 000 kr per klubb). Utöver detta har centrala avtal som fakturerats direkt av klubbarna inbringat ytterligare intäkter med 3 576 667 kr.

För fullgörande av sponsoravtalen har SHL AB köpt matchbiljetter av klubbarna för totalt 917 117 kr.

### Ägare

Bolaget ägs av de klubbar som från tid till annan spelar i Elitserien och vid uppflyttning till och vid degradering från Elitserien sker aktieöverlåtelse. Varje klubb äger en lika stor andel aktier i Svenska Hockeyligan AB.

### Styrelse

SHL AB:s styrelse har under året bestått av följande personer: Anders Hedin, (ordförande), Mats Larsson, Bo Bylund, Michael Marchal, Sture Emanuelsson, Hans-Göran Frick, Christer Mård, Mats Grauers, Peter Mellqvist, Curt Johansson, Pär Nordlund, Göran Ericson och Christer Ericson.

Styrelsen har sammanträtt vid 8 tillfällen under verksamhetsåret.

### Förslag till disposition beträffande bolagets vinst

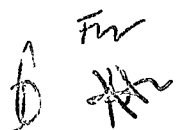
Styrelsen och verkställande direktören föreslår att till förfogande stående vinstmedel, kronor 452 714,37 kr balanseras i ny räkning.

Vad beträffar företagets resultat och ställning i övrigt hänvisas till efterföljande resultat- och balansräkning med tillhörande bokslutskommentarer.

**Resultaträkning**

<i>Belopp i kr</i>	<i>Not</i>	<i>2011-05-01 – 2012-04-30</i>	<i>2010-05-01 – 2011-04-30</i>
Nettoomsättning		371 840 563	359 365 829
		371 840 563	359 365 829
<b><i>Rörelsens kostnader</i></b>			
Driftskostnader		-294 344 653	-284 353 610
Övriga externa kostnader		-48 723 138	-47 452 832
Personalkostnader	1	-28 028 193	-26 712 923
Avskrivningar av inventarier		-682 404	-690 834
Övriga röreslekostnader		-2 388	-
<b>Rörelseresultat</b>		59 787	155 630
<b><i>Resultat från finansiella poster</i></b>			
Ränteintäkter mm		293 624	205 857
Räntekostnader		-80 026	-37 797
<b>Resultat efter finansiella poster</b>		273 384	323 690
Återföring av periodiseringsfond		132 673	-
Avsättning till periodiseringsfond		-195 000	-150 000
<b>Resultat före skatt</b>		211 057	173 690
Skatt på årets resultat		-158 863	-128 535
<b>Årets resultat</b>		52 194	45 155

2012102504272



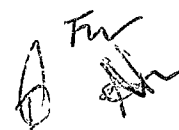
2012102504273

**Balansräkning**

<i>Belopp i kr</i>	<i>Not</i>	<i>2012-04-30</i>	<i>2011-04-30</i>
<b>TILLGÅNGAR</b>			
<b>Anläggningstillgångar</b>			
<i>Materiella anläggningstillgångar</i>			
Inventarier	2	1 998 284	2 654 154
<i>Finansiella anläggningstillgångar</i>			
Andra långfristiga fordringar		1 444 461	1 521 325
<b>Summa anläggningstillgångar</b>		<b>3 442 745</b>	<b>4 175 479</b>
<b>Omsättningstillgångar</b>			
<i>Kortfristiga fordringar</i>			
Kundfordringar		4 896 748	14 949 392
Skattefordran		644 348	428 388
Övriga fordringar		24 146	20 341
Förutbetalda kostnader och upplupna intäkter	3	5 494 650	7 311 789
		11 059 892	22 709 910
<b>Kassa och bank</b>		<b>20 576 576</b>	<b>22 749 127</b>
<b>Summa omsättningstillgångar</b>		<b>31 636 468</b>	<b>45 459 037</b>
<b>SUMMA TILLGÅNGAR</b>		<b>35 079 213</b>	<b>49 634 516</b>

**Balansräkning**

<i>Belopp i kr</i>	<i>Not</i>	<i>2012-04-30</i>	<i>2011-04-30</i>
<b>EGET KAPITAL OCH SKULDER</b>			
<b>Eget kapital</b>			
<i>Bundet eget kapital</i>			
Aktiekapital (1200 aktier)		1 200 000	1 200 000
Reservfond		24 000	24 000
		1 224 000	1 224 000
<i>Fritt eget kapital</i>			
Balanserad vinst		400 520	355 366
Årets resultat		52 194	45 155
		452 714	400 520
		1 676 714	1 624 520
<b>Obeskattade reserver</b>			
Periodiseringsfond tax 2007		-	132 673
Periodiseringsfond tax 2008		138 786	138 786
Periodiseringsfond tax 2009		136 670	136 670
Periodiseringsfond tax 2010		152 656	152 656
Periodiseringsfond tax 2011		286 000	286 000
Periodiseringsfond tax 2012		150 000	150 000
Periodiseringsfond tax 2013		195 000	-
		1 059 112	996 785
<b>Avsättningar</b>			
Avsättningar för pensioner och liknande förpliktelser		1 444 461	1 521 325
<b>Kortfristiga skulder</b>			
Leverantörsskulder		4 195 088	5 192 221
Övriga skulder		1 759 319	2 725 251
Upplupna kostnader och förutbetalda intäkter	5	24 944 517	37 574 414
		30 898 925	45 491 886
<b>SUMMA EGET KAPITAL OCH SKULDER</b>		<b>35 079 213</b>	<b>49 634 516</b>



2012102504274

## Ställda säkerheter och ansvarsförbindelser

### Ställda säkerheter

För egna skulder och avsättningar

Säkerheter för pensionsutfästelser 1 444 461 1 521 325

### Ansvarsförbindelser

Inga Se not 6

## Noter med redovisningsprinciper och bokslutskommentarer

Belopp i kr om inget annat anges

### Allmänna redovisningsprinciper

Bolaget tillämpar årsredovisningslagen samt Bokföringsnämndens vägledningar och allmänna råd. Tillämpade redovisningsprinciper är oförändrade från föregående år. Merparten av bolagets intäkter - avseende antingen medierättigheter eller sponsorer - är avtalsbundna där intäktsredovisningen sker i enlighet med kontraktstvilloren, vilka huvudsakligen är kopplade till olika perioder i form av år eller säsonger.

### Värderingsprinciper m m

Tillgångar, avsättningar och skulder har värderats till anskaffningsvärden om inget annat anges nedan.

#### Intäkter

Merparten av bolagets intäkter - avseende antingen medierättigheter eller sponsorer - är avtalsbundna där intäktsredovisningen sker i enlighet med kontraktstvillkoren, vilka i huvudsak är kopplade till olika perioder i form av år eller säsonger.

#### Avskrivningsprinciper för anläggningstillgångar

Avskrivning på inventarier har skett efter bedömd ekonomisk livslängd på 3-5 år.

### Not 1 Anställda och personalkostnader

<b>Medelantalet anställda exklusive domare</b>	2011-05-01	2010-05-01
	2012-04-30	2011-04-30
Kvinnor	3	2
Män	6	4
Summa	9	6
<b>Löner, andra ersättningar och sociala kostnader</b>	2011-05-01	2010-05-01
	- 2012-04-30	- 2011-04-30
VD samt fd VD	2 690 836	1 470 956
Styrelsen	667 400	706 848
Övriga anställda	5 021 842	4 126 379
Domare	6 470 900	7 380 303
Summa	14 850 978	13 684 486
Sociala kostnader	8 367 894	7 037 942
(varav pensionskostnader)	2 751 437	2 087 637

Av bolagets pensionskostnader avser 861 559 kr (f.å. 423 976 kr) bolagets verkställande direktörer varav 504 891 kr är hänförliga till tidigare VD. För fd VD fanns ett avtal som innebar en uppsägningstid om 18 månader från bolagets sida som löper ut den 5 oktober 2012. Av ovanstående VD-ersättningar utgörs 1 402 740 kr av under året kostnadsförd lön under uppsägningstiden avseende bolagets tidigare VD.

2012102504275

**Not 2 Inventarier**

	<i>2012-04-30</i>	<i>2011-04-30</i>
<i>Ackumulerade anskaffningsvärden</i>		
Vid årets början	4 345 993	5 851 153
Nyanskaffningar	34 992	3 238 147
Avyttringar och utrangeringar	-942 224	-4 743 307
	<u>3 438 761</u>	<u>4 345 993</u>
<i>Ackumulerade avskrivningar enligt plan</i>		
Vid årets början	-1 691 839	-5 744 312
Avyttringar och utrangeringar	933 836	4 743 307
Årets avskrivning enligt plan på anskaffningsvärden	-682 404	-690 834
	<u>-1 440 407</u>	<u>-1 691 839</u>
<b>Planenligt restvärde vid årets slut</b>	<b>1 998 284</b>	<b>2 654 154</b>

**Not 3 Förutbetalda kostnader och upplupna intäkter**

Förskottsbetalda musikavgifter	348 045	232 376
Förskottsbetalda hyror	89 420	112 098
Upplupen ränta	153 134	191 065
Övriga förskottsbetalda kostnader	4 904 052	6 776 250
<b>Summa:</b>	<b>5 494 650</b>	<b>7 311 789</b>

**Not 4 Eget kapital**

	<i>Aktie- kapital</i>	<i>Reserv- fond</i>	<i>Balanse- rad vinst</i>
Vid årets början	1 200 000	24 000	400 520
Årets resultat			52 194
<b>Vid årets slut</b>	<b>1 200 000</b>	<b>24 000</b>	<b>452 714</b>

**Not 5 Upplupna kostnader och förutbetalda intäkter**

	<i>2012-04-30</i>	<i>2011-04-30</i>
Avräkning med elitserieklubbarna	18 020 000	31 680 000
Personalrelaterade kostnader	4 200 258	3 805 829
Övriga upplupna kostnader	2 724 259	2 088 585
<b>Summa:</b>	<b>24 944 518</b>	<b>37 574 414</b>

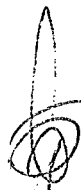


2012102504276

Stockholm den 12 juni 2012




**Anders Hedin**  
Styrelseordförande



**Jörgen Lindgren**  
Verkställande direktör




**Hans-Göran Frick**  
Styrelseledamot



**Peter Mellqvist**  
Styrelseledamot



**Mats Grauers**  
Styrelseledamot



**Mats Larsson**  
Styrelseledamot



**Sture Emanuelsson**  
Styrelseledamot




**Curt Johansson**  
Styrelseledamot




**Bo Bylund**  
Styrelseledamot




**Christer Mård**  
Styrelseledamot




**Michael Marchal**  
Styrelseledamot



**Göran Ericson**  
Styrelseledamot



**Christer Ericson**  
Styrelseledamot



**Pär Nordlund**  
Styrelseledamot

Min revisionsberättelse har avgivits den 12 juni 2012



**Fredrik Westin**  
Auktoriserad revisor

## Revisionsberättelse

Till årsstämman i Svenska Hockeyligan AB, org. nr 556220-9519

### Rapport om årsredovisningen

Jag har reviderat årsredovisningen för Svenska Hockeyligan AB för räkenskapsåret 2011-05-01–2012-04-30.

#### *Styrelsens och verkställande direktörens ansvar för årsredovisningen*

Det är styrelsen och verkställande direktören som har ansvaret för att upprätta en årsredovisning som ger en rättvisande bild enligt årsredovisningslagen och för den interna kontroll som styrelsen och verkställande direktören bedömer är nödvändig för att upprätta en årsredovisning som inte innehåller väsentliga felaktigheter, vare sig dessa beror på oegentligheter eller på fel.

#### *Revisorns ansvar*

Mitt ansvar är att uttala mig om årsredovisningen på grundval av min revision. Jag har utfört revisionen enligt International Standards on Auditing och god revisionsd i Sverige. Dessa standarder kräver att jag följer yrkesetiska krav samt planerar och utför revisionen för att uppnå rimlig säkerhet att årsredovisningen inte innehåller väsentliga felaktigheter.

En revision innefattar att genom olika åtgärder inhämta revisionsbevis om belopp och annan information i årsredovisningen. Revisorn väljer vilka åtgärder som ska utföras, bland annat genom att bedöma riskerna för väsentliga felaktigheter i årsredovisningen, vare sig dessa beror på oegentligheter eller på fel. Vid denna riskbedömning beaktar revisorn de delar av den interna kontrollen som är relevanta för hur företaget upprättar årsredovisningen för att ge en rättvisande bild i syfte att utforma granskningsåtgärder som är ändamålsenliga med hänsyn till omständigheterna, men inte i syfte att göra ett uttalande om effektiviteten i bolagets interna kontroll. En revision innefattar också en utvärdering av ändamålsenligheten i de redovisningsprinciper som har använts och av rimligheten i styrelsens och verkställande direktörens uppskattningar i redovisningen, liksom en utvärdering av den övergripande presentationen i årsredovisningen.

Jag anser att de revisionsbevis jag har inhämtat är tillräckliga och ändamålsenliga som grund för mina uttalanden.

#### *Uttalanden*

Enligt min uppfattning har årsredovisningen upprättats i enlighet med årsredovisningslagen och ger en i alla väsentliga avseenden rättvisande bild av Svenska Hockeyligan ABs finansiella ställning per den 30 april 2012 och av dess finansiella resultat för året enligt årsredovisningslagen. Förvaltningsberättelsen är förenlig med årsredovisningens övriga delar.

Jag tillstyrker därför att årsstämman fastställer resultaträkningen och balansräkningen.

### Rapport om andra krav enligt lagar och andra författningar

Utöver min revision av årsredovisningen har jag även reviderat förslaget till dispositioner beträffande bolagets vinst eller förlust samt styrelsens och verkställande direktörens förvaltning för Svenska Hockeyligan AB för räkenskapsåret 2011-05-01–2012-04-30.

#### *Styrelsens och verkställande direktörens ansvar*

Det är styrelsen som har ansvaret för förslaget till dispositioner beträffande bolagets vinst eller förlust, och det är styrelsen och verkställande direktören som har ansvaret för förvaltningen enligt aktiebolagslagen.

#### *Revisorns ansvar*

Mitt ansvar är att med rimlig säkerhet uttala mig om förslaget till dispositioner beträffande bolagets vinst eller förlust och om förvaltningen på grundval av min revision. Jag har utfört revisionen enligt god revisionsd i Sverige.

Som underlag för mitt uttalande om styrelsens förslag till dispositioner beträffande bolagets vinst eller förlust har jag granskat om förslaget är förenligt med aktiebolagslagen.


Som underlag för mitt uttalande om ansvarsfrihet har jag utöver min revision av årsredovisningen granskat väsentliga beslut, åtgärder och förhållanden i bolaget för att kunna bedöma om någon styrelseledamot eller verkställande direktören är ersättningskyldig mot bolaget. Jag har även granskat om någon styrelseledamot eller verkställande direktören på annat sätt har handlat i strid med aktiebolagslagen, årsredovisningslagen eller bolagsordningen.

Jag anser att de revisionsbevis jag inhämtat är tillräckliga och ändamålsenliga som grund för mina uttalanden.

#### *Uttalanden*

Jag tillstyrker att årsstämman disponerar vinsten enligt förslaget i förvaltningsberättelsen och beviljar styrelsens ledamöter och verkställande direktören ansvarsfrihet för räkenskapsåret.

Stockholm den 12 juni 2012



Fredrik Westin  
Auktoriserad revisor