



BOLAGSVERKET

2011-08-16

Styrelsen och verkställande direktören för

Svenska Hockeyligan AB

Org nr 556220-9519

får härmed avge

Årsredovisning

för räkenskapsåret 1 maj 2010 - 30 april 2011

<u>Innehåll:</u>	<u>sida</u>
Förvaltningsberättelse	2-3
Resultaträkning	4
Balansräkning	5
Ställda säkerheter och ansvarsförbindelser	6
Noter med redovisningsprinciper och bokslutskommentarer	6-8
Underskrifter	8

Här intagna resultat- och balansräkning har fastställts vid ordinarie bolagsstämma den 7 juni 2011, varvid även beslöts att resultatet enligt balansräkningen skulle disponeras i enlighet med i förvaltningsberättelsen framlagt förslag.


Peter Gudmundson
VD

Förvaltningsberättelse

Förvaltningsberättelse för verksamhetsåret 2010/2011

Allmänt om verksamheten

Bolagets verksamhetsmål är att tillvarata elitserieföreningarnas gemensamma sportsliga och kommersiella intressen samt gemensamma administrativa uppgifter. Aktiebolagets uppgifter har närmare preciserats i bolagsordning och upplåtelseavtal mellan bolaget och respektive klubb.

Till ordförande i Svenska Hockeyligan AB:s styrelse för säsongen 2010/2011 omvaldes Anders Hedin.

Elitserien

Inför säsongen 2010/2011 hölls den årliga presskonferensen på Globen och som vanligt var den mycket välbesökt med journalister m fl från hela landet representerande både TV-kanaler och tidningar.

Elitserien genomfördes med 55 omgångar i grundserien och som segrare inkasserade HV71 serie-segrarpriset på 1 000 000 kr. De slutspelsklara lagen blev AIK, BIF, DIF, FBK, HV71, LHC, LHF och SAIK. Till final gick slutligen FBK och SAIK. FBK efter att ha vunnit med 4 - 0 i matcher över AIK och SAIK efter att ha vunnit med 4 - 2 i matcher över LHF. FBK var senast i final säsongen 2008/2009 men för SAIK var det så långt tillbaka i tiden som säsongen 1977/1978. FBK vann slutligen med 4 - 1 i matcher och fick lyfta LeMat-pokalen för nionde gången i klubbens historia.

Den 26 december, inför 15.274 åskådare vilket var nytt publikrekord i Karlstad, vann Färjestad mot Frölunda i årets utematch. Segersiffrorna skrevs till 5-2 och FBK tog därmed revansch för fjolårets förlust i utematchen på Ullevi.

Den totala publiksiffran för säsongens grundserie uppgick till 2 032 810 personer (Rekordmatchen inkluderad), vilket är en minskning med 1 % jmf med 2009/2010. Publiksiffran för slutspelet blev 271 969 personer vilket innebär att den totala publiksiffran för grundserien och slutspelet säsongen 2010/2011 uppvisar en minskning med 2,5 % jämfört med föregående säsong vilket visar att ishockeyn fortfarande har en stor och trogen publik men att vår satsning på projektet "Bättre än hemma" ligger helt rätt i tiden.

Kommersiella avtal

Sponsorförsäljningen har legat på ungefär samma nivå som förra säsongen men i och med att vi denna säsong har ett nytt medieavtal ökade den totala omsättningen .

Inför verksamhetsåret 2010/2011 tecknades avtal med de nya sponsorerna LRF Konsult AB och Kopparbergs. Avtalet med SIBA förnyades inte.

RK

TV, Internet och nya media

Elitserien har under säsongen fortlöpande exponerats i direktsändningar i Canal+, TV4Sport, TV4 och SVT:s hockeymagasin. Säsongen 2010/2011 är det första året med det nya Medicavtalet med TV4-gruppen vilket gäller ytterligare i tre säsonger framåt.

hockeyligan.se är SHL:s officiella hemsida. Besökarna erbjuds de senaste nyheterna om och från Elitseriens klubbar, ledare och spelare. Utöver nyheter varvas bland annat tabeller, unik statistik, stillbilder och inte minst ett digert utbud av videoklipp från Elitserien-TV.

Under den gångna säsongen har Hockeyligan.se ökat antalet unika besökare med över 25% och fortsätter därmed att stärka sin roll som en viktig aktör i det mediala hockeysverige. Tillsammans med de tolv klubbarna i Elitserien bildas ett ledande nätverk av hemsidor som under säsongen har slagit nya rekord, bland annat i form av över 400 000 unika besökare under en vecka. SHL har dessutom under året lanserat en applikation för Iphone och Android.

SHL sålde under säsongen nyhetsklipp till NT Media och Aftonbladet samt statistikfunktioner till Canal+, SVT, TV4 och Aftonbladet. SHL sålde även livematcher till Digisport och delayd games till KHL-kanalen.

Övrigt

Under förra säsongen valde de tolv Elitserieklubbarna att förlänga upplåtelseavtalet tom den 30 april 2012. På styrelsemöte den 14 september 2010 beslutades även om en förlängning av det nu gällande aktieägaravtalet tom den 30 april 2014.

Omsättning m m

Omsättningen för SHL AB uppgick för verksamhetsåret 2010/2011 till 359 365 829 kr (för säsongen 2009/2010 till 266 677 288 kr).

Rättighetsersättningar

Enligt upplåtelseavtalen med Elitserieklubbarna avseende kommersiella rättigheter har SHL AB utbetalat totalt 271 680 000 kr eller i genomsnitt 22 640 000 kr per klubb (för verksamhetsåret 2009/2010 totalt 158 559 996 kr i genomsnitt per klubb 13 213 333 kr per klubb). Utöver detta har centrala avtal som fakturerats direkt av klubbarna inbringat ytterligare intäkter med 3 808 313 kr.

För fullgörande av sponsoravtalen har SHL AB köpt matchbiljetter av klubbarna för totalt 637 922 kr.

Styrelse

SHL AB:s styrelse har under året bestått av följande personer: Anders Hedin, (ordförande), Mats Larsson, Bo Bylund, Per-Anders Örtendahl, Sture Emanuelsson, Hans-Göran Frick, Christer Mård, Jan Bergman, Peter Mellqvist, Curt Johansson, Pär Nordlund, Göran Ericson och Christer Ericson.

Styrelsen har sammanträtt vid 10 tillfällen under verksamhetsåret.

Förslag till disposition beträffande bolagets vinst

Styrelsen och verkställande direktören föreslår att till förfogande stående vinstmedel, kronor 400 520,05 kr balanseras i ny räkning.

Vad beträffar företagens resultat och ställning i övrigt hänvisas till efterföljande resultat- och balansräkning med tillhörande bokslutskommentarer.

Ru

Resultaträkning

<i>Belopp i kr</i>	<i>Not</i>	2010-05-01	2009-05-01
		- 2011-04-30	- 2010-04-30
Nettoomsättning		359 365 829	266 677 288
		359 365 829	266 677 288
<i>Rörelsens kostnader</i>			
Driftskostnader		-284 353 610	-202 794 248
Övriga externa kostnader		-48 156 680	-42 653 175
Personalkostnader	1	-26 009 075	-20 658 269
Avskrivningar av inventarier		-690 834	-66 205
Rörelseresultat		155 630	505 391
<i>Resultat från finansiella poster</i>			
Ränteintäkter mm		205 857	89 145
Räntekostnader		-37 797	-31 292
Resultat efter finansiella poster		323 690	563 244
Återföring av periodiseringsfond		-	25 000
Avsättning till periodiseringsfond		-150 000	-286 000
Resultat före skatt		173 690	302 244
Skatt på årets resultat		-128 535	-225 681
Årets resultat		45 155	76 563

Ru

Balansräkning

<i>Belopp i kr</i>	<i>Not</i>	<i>2011-04-30</i>	<i>2010-04-30</i>
TILLGÅNGAR			
Anläggningstillgångar			
<i>Materiella anläggningstillgångar</i>			
Inventarier	2	2 654 154	106 841
<i>Finansiella anläggningstillgångar</i>			
Andra långfristiga fordringar		1 521 325	1 495 254
Summa anläggningstillgångar		4 175 479	1 602 095
Omsättningstillgångar			
<i>Kortfristiga fordringar</i>			
Kundfordringar		14 949 392	4 868 625
Skattefordran		428 388	-
Övriga fordringar		20 341	2 462
Förutbetalda kostnader och upplupna intäkter	3	7 311 789	762 266
		22 709 910	5 633 353
Kassa och bank		22 749 127	15 649 289
Summa omsättningstillgångar		45 459 037	21 282 642
SUMMA TILLGÅNGAR		49 634 516	22 884 738

Balansräkning

<i>Belopp i kr</i>	<i>Not</i>	<i>2011-04-30</i>	<i>2010-04-30</i>
EGET KAPITAL OCH SKULDER			
Eget kapital			
<i>Bundet eget kapital</i>			
Aktiekapital (1200 aktier)		1 200 000	1 200 000
Reservfond		24 000	24 000
		1 224 000	1 224 000
<i>Fritt eget kapital</i>			
Balanserad vinst		355 366	278 802
Årets resultat		45 155	76 563
		400 520	355 366
		1 624 520	1 579 366
Obeskattade reserver			
Periodiseringsfond tax 2007		132 673	132 673
Periodiseringsfond tax 2008		138 786	138 786
Periodiseringsfond tax 2009		136 670	136 670
Periodiseringsfond tax 2010		152 656	152 656
Periodiseringsfond tax 2011		286 000	286 000
Periodiseringsfond tax 2012		150 000	-
		996 785	846 785
Avsättningar			
Avsättningar för pensioner och liknande förpliktelser		1 521 325	1 495 254
Kortfristiga skulder			
Leverantörsskulder		5 192 221	2 938 759
Skatteskulder		-	68 428
Övriga skulder		2 725 251	2 060 619
Upplupna kostnader och förutbetalda intäkter	5	37 574 414	13 895 528
		45 491 886	18 963 333
SUMMA EGET KAPITAL OCH SKULDER		49 634 516	22 884 738

Ställda säkerheter och ansvarsförbindelser

Ställda säkerheter

För egna skulder och avsättningar

Säkerheter för pensionsutfästelser 1 521 325 1 495 254

Ansvarsförbindelser

Se not 6

Inga

Uppsägningslön till VD

Noter med redovisningsprinciper och bokslutskommentarer

Belopp i kr om inget annat anges

Allmänna redovisningsprinciper

Bolaget tillämpar årsredovisningslagen samt Bokföringsnämndens vägledningar och allmänna råd. Tillämpade redovisningsprinciper är oförändrade från föregående år.

Värderingsprinciper m m

Tillgångar, avsättningar och skulder har värderats till anskaffningsvärden om inget annat anges nedan.

Avskrivningsprinciper för anläggningstillgångar

Avskrivning på inventarier har skett efter bedömd ekonomisk livslängd på 3-5 år.

Not 1 Anställda och personalkostnader

<i>Medelantalet anställda exklusive domare</i>	<i>2010-05-01</i>	<i>2009-05-01</i>
	<i>2011-04-30</i>	<i>2010-04-30</i>
Kvinnor	2	2
Män	4	4
Summa	6	6

<i>Löner, andra ersättningar och sociala kostnader</i>	<i>2010-05-01</i>	<i>2009-05-01</i>
	<i>- 2011-04-30</i>	<i>- 2010-04-30</i>
VD	1 470 956	1 260 020
Styrelsen	706 848	721 400
Övriga anställda	4 126 379	3 508 653
Domare	7 380 303	6 106 947
Summa	13 684 486	11 597 020
Sociala kostnader (varav pensionskostnader)	7 037 942 2 087 637	5 603 528 1 563 986

Av bolagets pensionskostnader avser 423 976 kr (f.å. 401 976 kr) gruppen styrelse och VD. För VD finns ett avtal som innebär en uppsägningstid om 18 månader från bolagets sida och 6 månader från VD's sida.

RU

Not 2 Inventarier

	<i>2011-04-30</i>	<i>2010-04-30</i>
<i>Ackumulerade anskaffningsvärden</i>		
Vid årets början	5 851 153	5 774 816
Nyanskaffningar	3 238 147	76 337
Avyttringar och utrangeringar	-4 696 307	-
	<hr/> 4 392 993	<hr/> 5 851 153
<i>Ackumulerade avskrivningar enligt plan</i>		
Vid årets början	-5 744 312	-5 678 107
Avyttringar och utrangeringar	4 696 307	-
Årets avskrivning enligt plan på anskaffningsvärden	-690 834	-66 205
	<hr/> -1 738 839	<hr/> -5 744 312
Planenligt restvärde vid årets slut	<hr/> 2 654 154	<hr/> 106 841

Not 3 Förutbetalda kostnader och upplupna intäkter

Förskottsbetalda musikavgifter	232 376	229 847
Förskottsbetalda hyror	112 098	104 042
Upplupen ränta	191 065	-
Övriga förskottsbetalda kostnader	6 776 250	428 377
Summa:	<hr/> 7 311 789	<hr/> 762 266

Not 4 Eget kapital

	<i>Aktie- kapital</i>	<i>Reserv- fond</i>	<i>Balans- rad vinst</i>
Vid årets början	1 200 000	24 000	355 366
Årets resultat			45 155
Vid årets slut	<hr/> 1 200 000	<hr/> 24 000	<hr/> 400 520

Not 5 Upplupna kostnader och förutbetalda intäkter


	<i>2011-04-30</i>	<i>2010-04-30</i>
Avräkning med elitserieklubbarna	31 680 000	10 560 000
Personalrelaterade kostnader	3 805 829	2 387 833
Övriga upplupna kostnader	2 088 585	947 694
Summa:	<hr/> 37 574 414	<hr/> 13 895 527

Not 6 Ansvarsförbindelser


VD Peter Gudmundson kommer att avsluta sin tjänst i samband med Svenska Hockeyligan AB:s årsstämma den 7 juni 2011. Gudmundson kommer därefter inte att utföra några tjänster för Svenska Hockeyligan AB. För uppsägningslön (jämfte förmåner, soc avg mm) har i bokslutet gjorts avsättning motsvarande sex månader. Därutöver kan Svenska Hockeyligan AB enligt VD:s anställningsavtal komma att behöva betala ytterligare uppsägningslön (etc) för upp till ytterligare tolv månader. Detta kan bli aktuellt om Gudmundson inte erhåller annan anställning under uppsägningstiden, då ersättning från annan anställning enligt anställningsavtalet skall avräknas från uppsägningslönen för de sista tolv månaderna.

Stockholm den 7 juni 2011


Anders Hedén
Styrelseordförande


Peter Gudmundson
Verkställande direktör


Hans-Göran Frick
Styrelseledamot



Peter Mellqvist
Styrelseledamot


Per-Anders Ortendahl
Styrelseledamot



Mats Larsson
Styrelseledamot


Sture Emanuelsson
Styrelseledamot



Curt Johansson
Styrelseledamot



Bo Bylund
Styrelseledamot


Christer Mård
Styrelseledamot



Jan Bergman
Styrelseledamot


Göran Ericson
Styrelseledamot


Christer Ericson
Styrelseledamot


Pär Nordlund
Styrelseledamot

Min revisionsberättelse har avgivits den 7 juni 2011


Ragnar Kaiding
Auktoriserad revisor

Revisionsberättelse

Till årsstämman i Svenska Hockeyligan AB

Org nr 556220-9519


Jag har granskat årsredovisningen och bokföringen samt styrelsens och verkställande direktörens förvaltning i Svenska Hockeyligan AB för räkenskapsåret 2010-05-01 - 2011-04-30. Det är styrelsen och verkställande direktören som har ansvaret för räkenskapshandlingarna och förvaltningen och för att årsredovisningslagen tillämpas vid upprättandet av årsredovisningen. Mitt ansvar är att uttala mig om årsredovisningen och förvaltningen på grundval av min revision.

Revisionen har utförts i enlighet med god revisionssed i Sverige. Det innebär att jag planerat och genomfört revisionen för att med hög men inte absolut säkerhet försäkra mig om att årsredovisningen inte innehåller väsentliga felaktigheter. En revision innefattar att granska ett urval av underlagen för belopp och annan information i räkenskapshandlingarna. I en revision ingår också att pröva redovisningsprinciperna och styrelsens och verkställande direktörens tillämpning av dem samt att bedöma de betydelsefulla uppskattningar som styrelsen och verkställande direktören gjort när de upprättat årsredovisningen samt att utvärdera den samlade informationen i årsredovisningen. Som underlag för mitt uttalande om ansvarsfrihet har jag granskat väsentliga beslut, åtgärder och förhållanden i bolaget för att kunna bedöma om någon styrelseledamot eller verkställande direktören är ersättningskyldig mot bolaget. Jag har även granskat om någon styrelseledamot eller verkställande direktören på annat sätt har handlat i strid med aktiebolagslagen, årsredovisningslagen eller bolagsordningen. Jag anser att min revision ger mig rimlig grund för mina uttalanden nedan.

Årsredovisningen har upprättats i enlighet med årsredovisningslagen och ger en rättvisande bild av bolagets resultat och ställning i enlighet med god redovisningssed i Sverige. Förvaltningsberättelsen är förenlig med årsredovisningens övriga delar.

Jag tillstyrker att årsstämman fastställer resultaträkningen och balansräkningen, disponerar vinsten enligt förslaget i förvaltningsberättelsen och beviljar styrelsens ledamöter och verkställande direktören ansvarsfrihet för räkenskapsåret.

Karlstad den 7 juni 2011



Ragnar Kaiding
Auktoriserad revisor