



Inkom Bolagsverket

2005-08-22

Styrelsen och verkställande direktören för

Svenska Hockeyligan AB

Org nr 556220-9519

får härmed avge

Årsredovisning

för räkenskapsåret 1 maj 2004 - 30 april 2005

| <u>Innehåll:</u> | <u>sida</u> |
|---|-------------|
| Förvaltningsberättelse | 2-3 |
| Resultaträkning | 4 |
| Balansräkning | 5 |
| Ställda säkerheter och ansvarsförbindelser | 5 |
| Noter med redovisningsprinciper och bokslutskommentarer | 6-7 |
| Underskrifter | 8 |

FASTSTÄLLELSEINTYG

Undertecknade styrelseledamot i Svenska Hockeyligan AB intygar härmed, dels att denna kopia av årsredovisning överensstämmer med originalet, dels att resultaträkningen och balansräkningen fastställts på ordinarie bolagsstämma den 17 juni 2005.

Bolagsstämman beslöt även att godkänna styrelsens förslag till vinstdisposition.

Stockholm den 15 augusti 2005

Peter Gudmundson

VD

*vidimeras
segh*

Förvaltningsberättelse

Förvaltningsberättelse för verksamhetsåret 2004/2005

Allmänt om verksamheten

Bolagets verksamhetsföremål är att tillvarata elitserieföreningarnas gemensamma sportsliga och kommersiella intressen samt gemensamma administrativa uppgifter. Aktiebolagets uppgifter har närmare preciserats i bolagsordning och upplåtelseavtal mellan bolaget och respektive klubb.

Under verksamhetsåret omvaldes Hans Nyberg till ordförande.

Elitserien

Säsongen 2004-2005 inleddes med en välbesökt presskonferens som hölls på Globen. I samband med konferensen presenterades bl a SHL:s nya mediaguide. Vid samma tillfälle gjordes också en manifestation mot doping av samtliga lag i Elitserien. Mycket av presskonferensen kretsade kring den kommande NHL-konflikten.

Årets elitserie genomfördes med 50 omgångar i grundserien. Serieegrare blev Frölunda Indians som därigenom erhöi serieseegrarpriset om 100.000 kr.

Slutspelet avgjordes i bäst av sju matcher. I finalomgången möttes Frölunda Indians och Färjestads BK efter semifinalvinster över Djurgården respektive Södertälje. Frölunda Indians blev Svenska Mästare efter 4 - 1 i matcher.

Årets Elitserie präglades mycket av NHL-konflikten. SHL gick tidigt ut och sa att säsongen skulle bli den bästa någonsin även utan en NHL-konflikt. I efterhand kan vi konstatera att så hade förmodligen blivit fallet. NHL-spelare tillförde en hel del men samtidigt såg vi också att de inte var några "övermänniskor".

Den totala publiksiffran för säsongens grundserie uppgick till 1 868 896 (förra säsongen 1 723 662) vilket är en ökning med 8 %. Publiksiffran för slutspelet var också högre än föregående säsong trots att det i år spelades färre matcher. Den totala publiken för grundserien och slutspelet ökade med 8,4 % jämfört med föregående säsong.

Arenautvecklingen fortsätter. Linköping tog under säsongen sin nybyggda arena, Cloetta Center, i bruk och nykomlingen Mora invigde sin ombyggda FM Mattsson Arena. I flera Elitserieklubbar pågår projekt för ombyggnad eller nybyggnad av arenan.

Kommersiella avtal

Sponsormarknaden var något bättre än föregående säsong och SHL lyckades överträffa budget. En exponeringsyta i form av en sargplats återlämnades till klubbarna. Återstående sarg- /isplatser som SHL disponerat motsvarar den omfattning som angivits i upplåtelseavtalen mellan SHL och klubbarna.

Inför verksamhetsåret 2004/2005 tecknades avtal med tre nya sponsorer, Ramirent AB, Öhrlings Price Waterhouse Coopers och Dialect AB. Avtalen med Aftonbaldet, Trygg Hansa och Scandic förnyades.

TV, Internet och nya media

Under säsongen har elitserien fortlöpande exponerats i direktsändningar och magasinprogram I de mätningar som gjorts på bl a isreklamen har värdet höjts från 13,5 MSEK till 15 MSEK.

Under verksamhetsåret flyttades "Hockeykväll" från TV4 till SVT, vilket i snitt gav ca 350 000 fler tittare per vecka. Totalt sågs "Hockeykväll" av ca 20 miljoner tittare.

SHL:s hemsida med web-radio, textrapportering och rörliga bilder (high lights) har också ökat antalet besökare. SHL:s hemsida nådde under året ca 300 000 besökare per månad vilket gör den till en av landets storsajter.

Hi3G's bildrätt i s k 3G-telefoner sublicenserades under säsongen till Vodafone.

Det omfattande utvecklingsarbete som SHL gjorde med sitt Arenanät visade sig vara mycket lyckat. Samtidigt som det innebär att det blir lättare för programbolagen att visa Elitserien har vi lyckats få kostnadstäckning för investeringen.

Under året har arbetet med att få fram ett nytt TV-avtal från säsongen 2006/2007 påbörjats.

Övrigt

Under året har en utbildning under temat "Hockeyligans Affärsskola" genomförts. Deltagare har varit samtliga klubbdirektörer och marknadsansvariga i klubbarna.

Omsättning m m

Omsättningen för SHL AB uppgick för verksamhetsåret 2004/2005 till 92 046 960 kr (för säsongen 2003/2004 till 106 408 229 kr). Minskningen beror på att alltför avtal som rör centrala samarbeten tecknas mellan respektive klubb och samarbetspartners.

Rättighetsersättningar

Enligt upplåtelseavtalen med Elitserieklubbarna avseende kommersiella rättigheter har SHL AB utbetalat totalt 58 800 000 kr eller i genomsnitt 4 900 000 kr per klubb (för verksamhetsåret 2003/2004 totalt 81 370 000 kr och i genomsnitt per klubb 6 780 833 kr per klubb).

Rättighetsersättning för radio har som tidigare utbetalats direkt till klubbarna med totalt 1 287 000 kr (107 250 kr per klubb).

För fullgörande av sponsoravtalen har SHL AB köpt matchbiljetter av klubbarna för totalt 2 562 732 kr. Dessutom har respektive klubb erhållit 30 000 kr för genomförandet av Hockey för Familjen samt ett bidrag på 25 000 kr avseende projektet Internet.

Styrelse

SHL AB:s styrelse har under året bestått av följande personer: Hans Nyberg, (ordförande), Tommy Engström, Roland Henning, Per-Anders Örtendahl, Sture Emanuelsson, Lennart Nilförsen, Jan Simons, Christer Mård, Sture Karlsson, Percy Nilsson, Åke Eklöf, Jan-Erik Dantoft, och Jan Söderström.

Styrelsen har sammanträtt vid 8 tillfällen under verksamhetsåret.

Förslag till disposition beträffande bolagets vinst

Styrelsen och verkställande direktören föreslår att till förfogande stående vinstmedel, kronor 86 152, balanseras i ny räkning.

Vad beträffar företagets resultat och ställning i övrigt hänvisas till efterföljande resultat- och balansräkningar med tillhörande bokslutskommentarer.

Resultaträkning

| <i>Belopp i kr</i> | <i>Not</i> | <i>2004-05-01 – 2005-04-30</i> | <i>2003-05-01 –2004-04-30</i> |
|--|------------|------------------------------------|-----------------------------------|
| Nettoomsättning | | 92 046 960 | 106 408 229 |
| | | <hr/> | <hr/> |
| <i>Rörelsens kostnader</i> | | | |
| Driftkostnader | 2 | -66 837 842 | -85 736 877 |
| Övriga externa kostnader | | -12 020 457 | -6 662 822 |
| Personalkostnader | 1 | -12 352 631 | -12 630 849 |
| Avskrivningar av inventarier | | -864 080 | -1 300 269 |
| Rörelseresultat | | <hr/> | <hr/> |
| | | -28 049 | 77 412 |
| <i>Resultat från finansiella poster</i> | | | |
| Ränteintäkter | | 83 211 | 79 148 |
| Räntekostnader | | -26 256 | -6 097 |
| Resultat efter finansiella poster | | <hr/> | <hr/> |
| | | 28 905 | 150 463 |
| Återföring från periodiseringsfond | | - | - |
| Avsättning till periodiseringsfond | | | -25 000 |
| Resultat före skatt | | <hr/> | <hr/> |
| | | 28 905 | 125 463 |
| Skatt på årets resultat | | -51 011 | -123 272 |
| Årets resultat | | <hr/> | <hr/> |
| | | -22 106 | 2 191 |

Handwritten signature
11/1

Balansräkning

| Belopp i kr | Not | 2005-04-30 | 2004-04-30 |
|--|-----|-------------------|------------------|
| TILLGÅNGAR | | | |
| Anläggningstillgångar | | | |
| <i>Materiella anläggningstillgångar</i> | | | |
| Inventarier | 3 | 1 190 358 | 1 778 138 |
| Summa anläggningstillgångar | | 1 190 358 | 1 778 138 |
| Omsättningstillgångar | | | |
| <i>Kortfristiga fordringar</i> | | | |
| Kundfordringar | | 1 384 422 | 2 964 621 |
| Skattefordran | | 106 900 | 72 240 |
| Övriga fordringar | | 434 625 | 184 582 |
| Förutbetalda kostnader och upplupna intäkter | 4 | 707 685 | 1 058 071 |
| | | 2 633 632 | 4 279 514 |
| Kassa och bank | | 12 671 710 | 820 050 |
| Summa omsättningstillgångar | | 15 305 342 | 5 099 564 |
| SUMMA TILLGÅNGAR | | 16 495 700 | 6 877 702 |

Balansräkning

| Belopp i kr | Not | 2005-04-30 | 2004-04-30 |
|--|-----|-------------------|------------------|
| EGET KAPITAL OCH SKULDER | | | |
| <i>Eget kapital</i> | | | |
| | 5 | | |
| <i>Bundet eget kapital</i> | | | |
| Aktiekapital (120 aktier á 1000 kr) | | 120 000 | 120 000 |
| Reservfond | | 24 000 | 24 000 |
| | | 144 000 | 144 000 |
| <i>Fritt eget kapital</i> | | | |
| Balanserad vinst | | 108 257 | 106 066 |
| Årets resultat | | -22 106 | 2 191 |
| | | 86 152 | 108 257 |
| | | 230 152 | 252 257 |
| <i>Obeskattade reserver</i> | | | |
| Periodiseringsfond tax 2003 | | 15 723 | 15 723 |
| Periodiseringsfond tax 2005 | | 25 000 | 25 000 |
| | | 40 723 | 40 723 |
| <i>Kortfristiga skulder</i> | | | |
| Leverantörsskulder | | 5 161 109 | 752 476 |
| Övriga skulder | | 523 542 | 400 698 |
| Upplupna kostnader och förutbetalda intäkter | 6 | 10 540 174 | 5 431 548 |
| | | 16 224 825 | 6 584 722 |
| SUMMA EGET KAPITAL OCH SKULDER | | 16 495 700 | 6 877 702 |

Ställda säkerheter och ansvarsförbindelser

| | | |
|---------------------|------|------|
| Ställda säkerheter | Inga | Inga |
| Ansvarsförbindelser | Inga | Inga |

Noter med redovisningsprinciper och bokslutskommentarer

Belopp i kr om inget annat anges

Allmänna redovisningsprinciper

Bolaget tillämpar årsredovisningslagen samt Bokföringsnämndens vägledningar och allmänna råd. Tillämpade redovisningsprinciper är oförändrade från föregående år.

Värderingsprinciper m m

Tillgångar, avsättningar och skulder har värderats till anskaffningsvärden om inget annat anges nedan.

Avskrivningsprinciper för anläggningstillgångar

Avskrivning på inventarier har skett efter bedömd ekonomisk livslängd på 3-5 år.

Not 1 Anställda och personalkostnader

| <i>Medelantalet anställda exklusive domare</i> | <i>2004-05-01</i> | <i>2003-05-01</i> |
|--|----------------------|----------------------|
| | <i>2005-04-30</i> | <i>2004-04-30</i> |
| Kvinnor | 2 | 2 |
| Män | 3 | 2 |
| Summa | 5 | 4 |
| | | |
| <i>Löner, andra ersättningar och sociala kostnader</i> | <i>2004-05-01</i> | <i>2003-05-01</i> |
| | <i>– 2005-04-30</i> | <i>2004-04-30</i> |
| Styrelse och VD | 1 528 536 | 1 298 579 |
| Övriga anställda | 2 253 733 | 2 127 983 |
| Domare | 4 234 958 | 4 193 620 |
| Summa | 8 017 227 | 7 620 182 |
| Sociala kostnader (varav pensionskostnader) | 3 320 899 721 486 | 3 321 612 697 944 |

Av bolagets pensionskostnader avser 271 250 (f.å. 228 500) gruppen styrelse och VD.

För VD finns ett avtal som innebär en uppsägningstid om 12 månader från bolagets sida och 6 månader från VD's sida.

Not 2 Övriga externa kostnader

Arvode till KPMG har för räkenskapsåret utgått med 42 000 kr för revision och 40 000 kr för andra uppdrag.

Med revision avses granskning av årsredovisningen och bokföringen samt styrelsens och verkställande direktörens förvaltning, övriga arbetsuppgifter som det ankommer på bolagets revisor att utföra samt rådgivning eller annat biträde som föranleds av iakttagelser vid sådan granskning eller genomförandet av sådana övriga arbetsuppgifter. Allt annat är andra uppdrag.

Not 3 Inventarier

| | 2005-04-30 | 2004-04-30 |
|---|-------------------|-------------------|
| <i>Akkumulerade anskaffningsvärden</i> | | |
| Vid årets början | 5 466 134 | 5 084 766 |
| Nyanskaffningar | 276 300 | 381 368 |
| | <u>5 742 434</u> | <u>5 466 134</u> |
| <i>Akkumulerade avskrivningar enligt plan</i> | | |
| Vid årets början | -3 687 995 | -2 387 727 |
| Årets avskrivning enligt plan på anskaffningsvärden | -864 080 | -1 300 269 |
| | <u>-4 552 076</u> | <u>-3 687 996</u> |
| Planenligt restvärde vid årets slut | 1 190 358 | 1 778 138 |

Not 4 Förutbetalda kostnader och upplupna intäkter

| | | |
|-----------------------------------|----------------|------------------|
| Förskottsbetalda musikavgifter | 214 348 | 213 069 |
| Förskottsbetalda hyror | 97 794 | 105 277 |
| Upplupen ränta | 46 510 | 30 338 |
| Förskottsbetalning VM | 261 435 | 620 993 |
| Övriga förskottsbetalda kostnader | 87 598 | 88 394 |
| Summa: | 707 685 | 1 058 071 |


Not 5 Eget kapital

| | <i>Aktie- kapital</i> | <i>Reserv- fond</i> | <i>Balans- rad vinst</i> |
|-----------------------|---------------------------|-------------------------|------------------------------|
| Vid årets början | 120 000 | 24 000 | 108 257 |
| Årets resultat | | | -22 106 |
| Vid årets slut | 120 000 | 24 000 | 86 152 |

Not 6 Upplupna kostnader och förutbetalda intäkter

| | 2004-04-30 | 2004-04-30 |
|----------------------------------|-------------------|------------------|
| Avräkning med elitserieklubbarna | 7 200 000 | 3 570 000 |
| Personalrelaterade kostnader | 1 013 472 | 873 975 |
| Övriga upplupna kostnader | 2 326 702 | 987 573 |
| Summa: | 10 540 174 | 5 431 548 |

Stockholm den 17 juni 2005


Hans Nyberg
Styrelseordförande



Peter Gudmundson
Verkställande direktör


Bengt Kinell
Styrelsesuppleant



Roland Henning
Styrelseledamot



Per-Anders Örtendahl
Styrelseledamot



Tommy Engström
Styrelseledamot


Sture Emanuelsson
Styrelseledamot


Sture Karlsson
Styrelseledamot


Jan Simons
Styrelseledamot


Christer Mård
Styrelseledamot



Percy Nilsson
Styrelseledamot


Åke Eklöf
Styrelseledamot


Jan Söderström
Styrelseledamot


Jan-Erik Dantoft
Styrelseledamot

Min revisionsberättelse har avgivits den 17 juni 2005.


Ragnar Kalding
Auktoriserad revisor

Revisionsberättelse

Till bolagsstämman i Svenska Hockeyligan AB

Org nr 556220-9519

Jag har granskat årsredovisningen och bokföringen samt styrelsens och verkställande direktörens förvaltning i Svenska Hockeyligan AB för räkenskapsåret 2004-05-01 - 2005-04-30. Det är styrelsen och verkställande direktören som har ansvaret för räkenskapshandlingarna och förvaltningen och för att årsredovisningslagen tillämpas vid upprättandet av årsredovisningen. Mitt ansvar är att uttala mig om årsredovisningen och förvaltningen på grundval av min revision.

Revisionen har utförts i enlighet med god revisionssed i Sverige. Det innebär att jag planerat och genomfört revisionen för att i rimlig grad försäkra mig om att årsredovisningen inte innehåller väsentliga felaktigheter. En revision innefattar att granska ett urval av underlagen för belopp och annan information i räkenskapshandlingarna. I en revision ingår också att pröva redovisningsprinciperna och styrelsens och verkställande direktörens tillämpning av dem samt att bedöma de betydelsefulla uppskattningar som styrelsen och verkställande direktören gjort när de upprättat årsredovisningen samt att utvärdera den samlade informationen i årsredovisningen. Som underlag för mitt uttalande om ansvarsfrihet har jag granskat väsentliga beslut, åtgärder och förhållanden i bolaget för att kunna bedöma om någon styrelseledamot eller verkställande direktören är ersättningsskyldig mot bolaget. Jag har även granskat om någon styrelseledamot eller verkställande direktören på annat sätt har handlat i strid med aktiebolagslagen, årsredovisningslagen eller bolagsordningen. Jag anser att min revision ger mig rimlig grund för mina uttalanden nedan.

Årsredovisningen har upprättats i enlighet med årsredovisningslagen och ger därmed en rättvisande bild av bolagets resultat och ställning i enlighet med god redovisningssed i Sverige. Förvaltningsberättelsen är förenlig med årsredovisningens övriga delar.

Jag tillstyrker att bolagsstämman fastställer resultaträkningen och balansräkningen, disponerar vinsten enligt förslaget i förvaltningsberättelsen och beviljar styrelsens ledamöter och verkställande direktören ansvarsfrihet för räkenskapsåret.

Karlstad den 17 juni 2005



Ragnar Karding
Auktoriserad revisor




Svenska Hockeyligan AB

PRV årsredovisningar

851 98 SUNDSVALL

Härmed översänds bestyrkt kopia av årsredovisning
och revisionsberättelse för Svenska Hockeyligan AB,
org nr 556220-9519, tillsammans med fastställelseintyg.

Stockholm den 19 augusti 2005


Heléne Segerholt