



Inkom Bolagsverket

2004-10-21

Styrelsen och verkställande direktören för

Svenska Hockeyligan AB

Org nr 556220-9519

får härmed avge

Arsredovisning

för räkenskapsåret 1 maj 2003 - 30 april 2004

<u>Innehåll:</u>	<u>sida</u>
Förvaltningsberättelse	2-4
Resultaträkning	5
Balansräkning	6
Ställda säkerheter och ansvarsförbindelser	7
Noter med redovisningsprinciper och bokslutskommentarer	7-8
Underskrifter	9

Här intagna resultat - och balansräkning har fastställts vid ordinarie bolagsstämma den 18 juni 2004, varvid även beslöts att resultatet enligt balansräkningen skulle disponeras i enlighet med i förvaltningsberättelsen framlagt förslag.


Peter Gudmundson

Förvaltningsberättelse

Förvaltningsberättelse för verksamhetsåret 2003/2004

Allmänt om verksamheten

Bolagets verksamhetsföremål är att tillvarata elitserieföreningarnas gemensamma sportsliga och kommersiella intressen samt gemensamma administrativa uppgifter. Aktiebolagets uppgifter har närmare präciserats i bolagsordning och upplåtelseavtal mellan bolaget och respektive klubb.

Under verksamhetsåret valdes Hans Nyberg till ny ordförande och under augusti 2003 tillträdde Peter Gudmundson som ny VD för bolaget.

Elitserien

Säsongen 2003-2004 inleddes med en välbesökt presskonferens som hölls på M/S Cinderella och som varade i 24 timmar. I samband med konferensen presenterades bl a SHL:s nya mediaguide. Vid samma tillfälle gjordes också en manifestation mot doping av samtliga lag i Elitserien.

Årets elitserie genomfördes med 50 omgångar i grundserien. Seriesegrare blev HV 71 som därigenom erhöll seriesegrarpriset om 100.000 kr.

Slutspelet avgjordes i bäst av sju matcher. I finalomgången möttes HV 71 och Färjestads BK efter semifinalvinster över Frölunda Indians respektive Timrå IK. HV 71 blev Svenska Mästare efter 4-3 i matcher.

Den totala publiksiffran för säsongens grundserie uppgick till 1 723 662 (förra säsongen 1 653 322) vilket är en ökning med 4 %. Publiksliffran för slutspelet var något lägre än föregående säsong vilket kan förklaras med att inget av storstadslagen med en högre arenakapacitet gick till final. Trots detta ökade den totala publiken för grundserien och slutspelet med 3 % jämfört med föregående säsong.

Arenautvecklingen fortsätter. Timrå IK tog under säsongen sin ombyggda arena, Sydkraft Arena, i bruk. I flera Elitserieklubb har pågått projekt för ombyggnad eller nybyggnad av arenor.

Kommersiella avtal

Sponsormarknaden var i början av verksamhetsåret svag. SHL lyckades dock tack vare sent tecknade avtal med Woody, Snickers och Canal+ tillsammans med en omförhandling av Svenska Spe-avtalet överträffa budget. En exponeringsyta i form av en sargplats återlämnades till klubbarna. Återstående sarg- och isplatser som SHL disponerat motsvarar den omfattning som angivits i upplåtelseavtalen mellan SHL och klubbarna.

Samtliga kommersiella avtal utom avtalet med Hi3G skall omförhandlas inför verksamhetsåret 2004/2005.

TV, Internet och nya media

Under säsongen har elitserien fortlöpande exponerats i direktsändningar och magasinprogram (Canal+, com hem, Canal Digital samt TV4). I de mätningar som gjorts på bl.a. isreklamen har värdet höjts med 30 % från 10,7 till 13,5 MSEK.

Under verksamhetsåret har "Hockeykväll" flyttats från TV4 till SVT, vilket beräknas ge ca 300.000 fler tittare per sändning inför säsongen 2004/2005.

SHL:s hemsida med web-radio, textrapportering och rörliga bilder (high lights) har också ökat antalet besökare men det råder fortfarande ett motstånd på marknaden att betala för exklusiva Internetjänster. SHL:s leverantör av drift- och redaktionella tjänster för hockeyligan.se har under året hamnat i ekonomiska svårigheter vilket innebär att SHL måste hitta en mer varaktig lösning för sin hemsida.

Hi3G's bildrätt i så kallade 3G-telefoner har inte kunnat utnyttjas av företaget i någon större omfattning beroende på förseningar i lanseringen av den nya tekniken. Förseningen har inte haft någon ekonomisk effekt för SHL. Försäljningen av nya 3G-abonnemang för Hi3G har dock ökat kraftigt under våren.

Ett omfattande utvecklingsarbete har genomförts för att under de närmaste åren uppnå en mer kostnads-effektiv och heltäckande distribution av matchbilder från arenorna till TV-kanaler och mellan arenorna. P.g.a. den snabba tekniska utvecklingen och på det faktum att priserna på snabba förbindelser ständigt går ner har SHL medvetet avvaktat att fatta beslut om vilken teknisk lösning som skall användas. SHL har dock för avsikt att under början av kommande verksamhetsår fatta beslut i frågan.

I samband med att "Hockeykväll" flyttas över till SVT, en av förutsättningarna för detta var ett treårsavtal, har diskussioner inletts om en förlängning av nuvarande TV-avtal med SPR.

Under året har ett avtal träffats med Global Mouth avseende SMS tjänster.

Övriga avtal

Ett nytt avtal mellan Arbetsgivaralliansen och SICO har träffats.

Samarbetsavtal med Svenska Ishockeyförbundet.

Gällande samarbetsavtal mellan SHL och SIF löper ut efter säsongen 2003/2004. Redan under hösten 2002 upptogs på begäran av SIF förhandlingar om ett nytt avtal från och med säsongen 2004/2005. Av olika skäl som främst gällde SIF:s interna förankring av de förslag som diskuterats avbröts förhandlingarna i juni 2003. Under hösten 2003 återupptogs förhandlingarna och för närvarande är bägge parter ense om ett innehåll som skall beslutas i samband med SIF:s årsmöte i mitten av juni 2004.

Avtalet skall gälla i tre år.

Övrigt

Under året har två utbildningar under temat "Hockeyligans Affärsskola" genomförts. Deltagare har varit samtliga klubbdirektörer och marknadsansvariga i klubbarna.

Omsättning m m

Omsättningen för SHL AB uppgick för verksamhetsåret 2003/2004 till 106 408 229 kr (för säsongen 2002/2003 till 105 678 143 kr).

Rättighetsersättningar

Enligt upplåtelseavtalen med Elitserieklubbarna avseende kommersiella rättigheter har SHL AB utbetalat totalt 81 370 000 kr eller i genomsnitt 6 780 833 kr per klubb (för verksamhetsåret 2002/2003 totalt 75 415 920 kr och i genomsnitt per klubb 6 284 660 kr per klubb).

Det omförhandlade och förlängda avtalet med Svenska Spel innebar för säsongen 2003/2004 ytterligare reklamersättning med 8 000 000 kr som betalades ut direkt till klubbarna (i genomsnitt 666 666 kr per klubb).

Rättighetsersättning för radio har som tidigare utbetalats direkt till klubbarna med totalt 1 287 000 kr (107 250 kr per klubb).

För fullgörande av sponsravtalen har SHL AB köpt matchbiljetter av klubbarna för totalt 2 008 654 kr. Dessutom har respektive klubb erhållit 30 000 kr för genomförandet av Hockey för Familjen samt ett bidrag på 25 000 kr avseende projektet Internet.

Totalt innebär det att de tolv Elitserieklubbarna erhållit 7 554 749 kr var, vilket är drygt 550 000 kr mer än budgeterat för säsongen 2003/2004.

Styrelse

SHL AB:s styrelse har under året bestått av följande personer: Hans Nyberg, (ordförande), Mats Larsson, Roland Henning, Per-Anders Örtendahl, Sture Emanuelsson, Lennart Nilforsen, Nils-Erik Johansson, Christer Mård, Sture Karlsson, Percy Nilsson Åke Eklöf Jan-Erik Dantoft, och Jan Söderström.

Styrelsen har sammanträtt vid 11 tillfällen under verksamhetsåret.

Förslag till disposition beträffande bolagets vinst

Styrelsen och verkställande direktören föreslår att till förfogande stående vinstmedel, kronor 108 257, disponeras enligt följande:

Balanseras i ny räkning		<u>108 257</u>
	Summa	<u>108 257</u>

Vad beträffar företagets resultat och ställning i övrigt hänvisas till efterföljande resultat- och balansräkningar med tillhörande bokstutskommentarer.

Resultaträkning

<i>Belopp i kr</i>	<i>Not</i>	<i>2003-05-01</i> <i>- 2004-04-30</i>	<i>2002-05-01</i> <i>- 2003-04-30</i>
Nettoomsättning		106 408 229	105 678 143
		106 408 229	105 678 143
<i>Rörelsens kostnader</i>			
Driftkostnader	2	-85 736 677	-80 513 190
Övriga externa kostnader		-6 662 822	-12 650 597
Personalkostnader	1	-12 630 849	-11 343 535
Avskrivningar av Inventarier		-1 300 269	-1 243 224
Rörelseresultat		77 112	-82 403
<i>Resultat från finansiella poster</i>			
Ränteintäkter		79 148	132 718
Räntekostnader		-6 097	-2 516
Resultat efter finansiella poster		150 463	47 699
Återföring från periodiseringsfond		-	89 931
Avsättning till periodiseringsfond		-25 000	-
Resultat före skatt		125 463	137 630
Skatt på årets resultat		-123 272	-134 716
Årets resultat		2 191	2 914

Balansräkning

Belopp i kr	Not	2004-04-30	2003-04-30
TILLGÅNGAR			
Anläggningstillgångar			
<i>Materiella anläggningstillgångar</i>			
Inventarier	3	1 778 138	2 697 039
Summa anläggningstillgångar		1 778 138	2 697 039
Omsättningstillgångar			
<i>Kortfristiga fordringar</i>			
Kundfordringar		2 964 621	4 703 487
Skattefordran		72 240	31 024
Övriga fordringar		184 592	130 457
Förutbetalda kostnader och upplupna intäkter	4	1 058 071	504 567
		4 279 514	5 369 515
<i>Kassa och bank</i>		820 050	1 641 857
Summa omsättningstillgångar		5 099 564	7 311 372
SUMMA TILLGÅNGAR		6 877 702	9 708 411

Balansräkning

Belopp i kr	Not	2004-04-30	2003-04-30
EGET KAPITAL OCH SKULDER			
Eget kapital			
<i>Bundet eget kapital</i>			
Aktiekapital (120 aktier à 1000 kr)		120 000	120 000
Reservfond		24 000	24 000
		144 000	144 000
<i>Fritt eget kapital</i>			
Balanserad vinst		106 066	103 152
Årets resultat		2 191	2 914
		108 257	106 066
		252 257	250 066
Obeskattade reserver			
Periodiseringsfond tax 2003		15 723	15 723
Periodiseringsfond tax 2005		25 000	-
		40 723	15 723
Kortfristiga skulder			
Leverantörsskulder		752 476	643 997
Övriga skulder		400 698	334 760
Upplupna kostnader och förutbetalda intäkter	5	5 431 548	8 463 865
		6 584 722	9 442 622
SUMMA EGET KAPITAL OCH SKULDER		6 877 702	9 708 411

Ställda säkerheter och ansvarsförbindelser

Ställda säkerheter	Inga	Inga
Ansvarsförbindelser	Inga	Inga

Noter med redovisningsprinciper och bokslutskommentarer

Belopp i kr om inget annat anges

Allmänna redovisningsprinciper

Bolaget tillämpar Årsredovisningslagen samt Bokföringsnämndens vägledning och allmänna råd. Tillämpade redovisningsprinciper är oförändrade från föregående år.

Värderingsprinciper m m

Tillgångar, avsättningar och skulder har värderats till anskaffningsvärden om inget annat anges nedan.

Avskrivningsprinciper för anläggningstillgångar

Avskrivning på inventarier har skett efter bedömd ekonomisk livslängd på 3-5 år.

Not 1 Anställda och personalkostnader

<i>Medelantalet anställda exklusive domare</i>	<i>2003-05-01</i>	<i>2002-05-01</i>
	<i>2004-04-30</i>	<i>2003-04-30</i>
Kvinnor	2	3
Män	2	2
Summa	4	5

<i>Löner, andra ersättningar och sociala kostnader</i>	<i>2003-05-01</i>	<i>2002-05-01</i>
	<i>- 2004-04-30</i>	<i>- 2003-04-30</i>
Styrelse och VD	1 298 579	1 518 248
Övriga anställda	1 948 952	1 922 144
Domare	4 193 620	3 303 775
Summa	7 441 151	6 744 167
Sociala kostnader (varav pensionskostnader)	3 262 854 697 944	3 059 117 680 730

Av bolagets pensionskostnader avser 228 500 (f.å. 290 766) gruppen styrelse och VD. För VD finns ett avtal som innebär en uppsägningstid om 12 månader från bolagets sida och 6 månader från VD's sida.

Not 2 Övriga externa kostnader

Arvode till KPMG har för räkenskapsåret utgått med 38 000 kr för revision och 30 000 kr för andra uppdrag.

Med revision avses granskning av årsredovisningen och bokföringen samt styrelsens och verkställande direktörens förvaltning, övriga arbetsuppgifter som det ankommer på bolagets revisor att utföra samt rådgivning eller annat biträde som föranleds av iakttagelser vid sådan granskning eller genomförandet av sådana övriga arbetsuppgifter. Allt annat är andra uppdrag.

Not 3 Inventarier

	<u>2004-04-30</u>	<u>2003-04-30</u>
<i>Akkumulerade anskaffningsvärden</i>		
Vid årets början	5 220 697	4 997 993
Nyanskaffningar	381 368	222 704
	<u>5 602 065</u>	<u>5 220 697</u>
<i>Akkumulerade avskrivningar enligt plan</i>		
Vid årets början	-2 523 658	-1 280 434
Årets avskrivning enligt plan på anskaffningsvärden	-1 300 269	-1 243 224
	<u>-3 823 927</u>	<u>-2 523 658</u>
Planenligt restvärde vid årets slut	1 778 138	2 697 039

Not 4 Förutbetalda kostnader och upplupna intäkter

Förskottsbetalda musikavgifter	213 069	209 508
Förskottsbetalda hyror	105 277	124 168
Upplupen ränta	30 398	73 326
Förskottsbetalning VM och World Cup	620 993	-
Övriga förskottsbetalda kostnader	88 394	97 565
Summa:	1 058 071	504 567


Not 5 Eget kapital

	<i>Aktie- kapital</i>	<i>Reserv- fond</i>	<i>Balans- rad vinst</i>
Vid årets början	120 000	24 000	100 000
Årets resultat			2 191
Vid årets slut	120 000	24 000	108 257

Not 6 Upplupna kostnader och förutbetalda intäkter

	<u>2004-04-30</u>	<u>2003-04-30</u>
Avräkning med elitserieklubbarna	3 570 000	7 479 107
Personalrelaterade kostnader	873 975	719 656
Övriga upplupna kostnader	987 573	265 102
Summa:	5 431 548	8 463 865

Stockholm den 11 juni 2004

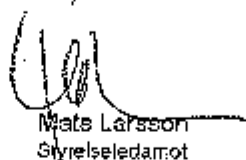

Hans Nyberg
Styrelseordförande


Peter Gudmundson
Verkställande direktör


Lennart Nilförsen
Styrelseledamot


Roland Henning
Styrelseledamot


Per-Anders Orendahl
Styrelseledamot

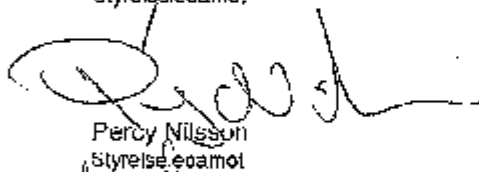

Mats Larsson
Styrelseledamot


Sture Emanuelsson
Styrelseledamot

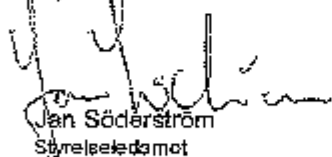

Sture Karlsson
Styrelseledamot


Nils-Erik Johansson
Styrelseledamot


Christer Mård
Styrelseledamot


Percy Nilsson
Styrelseledamot


Åke Eklöf
Styrelseledamot


Jan Söderström
Styrelseledamot


Jan-Erik Dantoft
Styrelseledamot

Min revisionsberättelse har avgivits den 11 juni 2004.


Ragnar Kaijmg
Auktoriserad revisor



Revisionsberättelse

Till bolagsstämman i Svenska Hockeyligan AB

Org nr 556220-9519

Jag har granskat årsredovisningen och bokföringen samt styrelsens och verkställande direktörens förvaltning i Svenska Hockeyligan AB för räkenskapsåret 1 maj, 2003 - 30 april, 2004. Det är styrelsen och verkställande direktören som har ansvar för räkenskapshandlingarna och förvaltningen. Mitt ansvar är att uttala mig om årsredovisningen och förvaltningen på grundval av min revision.

Revisionen har utförts i enlighet med god revisionssed i Sverige. Det innebär att jag planerat och genomfört revisionen för att i rimlig grad försäkra mig om att årsredovisningen inte innehåller väsentliga fel. En revision innefattar att granska ett urval av underlagen för belopp och annan information i räkenskapshandlingarna. I en revision ingår också att pröva redovisningsprinciperna och styrelsens och verkställande direktörens tillämpning av dem samt att bedöma den samlade informationen i årsredovisningen. Som underlag för mitt uttalande om ansvarsfrihet har jag granskat väsentliga beslut, åtgärder och förhållanden i bolaget för att kunna bedöma om någon styrelseledamot eller verkställande direktören är ersättningskyldig mot bolaget. Jag har även granskat om någon styrelseledamot eller verkställande direktören på annat sätt har handlat i strid med aktiebolagslagen, årsredovisningslagen eller bolagsordningen. Jag anser att min revision ger mig rimlig grund för mina uttalanden nedan.

Årsredovisningen har upprättats i enlighet med årsredovisningslagen och ger därmed en rättvisande bild av bolagets resultat och ställning i enlighet med god redovisningssed i Sverige.

Jag tillstyrker att bolagsstämman fastställer resultaträkningen och balansräkningen, disponerar vinsten enligt förslaget i förvaltningsberättelsen och beviljar styrelsens ledamöter och verkställande direktören ansvarsfrihet för räkenskapsåret.

Karlstad den 11 juni 2004

Ragnat Kaiding
Auktoriserad revisor

Videoretas: