

2013 -09- 10

**Evenemangsarenan i Örnsköldsvik AB**

Org nr 556653-4045

---

**Årsredovisning**

för räkenskapsåret 2012-05-01 - 2013-04-30

Styrelsen och verkställande direktören avger följande årsredovisning.

Innehåll	Sida
- förvaltningsberättelse	2
- resultaträkning	4
- balansräkning	5
- kassaflödesanalys	7
- noter	8

Om inte annat särskilt anges, redovisas alla belopp i kronor. Uppgifter inom parentes avser föregående år.

## Förvaltningsberättelse

### Information om verksamheten

I arenan bedrivs uthyrning av lokaler i huvudsak för idrottliga evenemang (elitishockey mm) men även för konserter, nöjes- och företagsevenemang, utställningar och liknande. I lokalerna bedrivs också restaurangverksamhet i egen regi, logeuthyrning mm.

Bolaget är ett helägt dotterbolag till MODO Hockey, 889600-1339 som även upprättar koncernredovisning.

### Flerårsjämförelse

Bolagets ekonomiska utveckling i sammandrag.

		<u>2012/13</u>	<u>2011/12</u>	<u>2010/11</u>	<u>2009/10</u>	<u>2008/09</u>
Nettoomsättning	tkr	50 079	46 196	44 259	42 691	41 257
Resultat efter finansiella poster	tkr	84	944	1 059	28	-3 189
Balansomslutning	tkr	170 341	174 128	179 378	184 853	194 057
Soliditet	%	3,2	3,1	2,5	1,9	1,8
Avkastning på totalt kapital	%	3,6	4,0	3,3	2,4	3,0
Avkastning på eget kapital	%	1,5	19,0	26,6	neg	neg

Nyckeltalsdefinitioner framgår av not 1

### Framtida utveckling

Styrelsen lämnade inför året långsiktiga direktiv för hela verksamheten. Med utgångspunkt från dessa direktiv har ledningen tillsammans med all personal utarbetat en affärsplan för perioden 2011-2014. Den gångna säsongen var andra året i affärsplanen och den fastställda strategin. Vi har konsekvent arbetat efter uppsatta mål och riktlinjer, vilket när vi summerar säsongen, stärkt oss i att vi är på rätt väg. Ett viktigt fokusområde är det ständigt pågående förbättrings- och effektiviseringsarbetet i organisationen. Under 2012-13 genomfördes en organisationsförändring med personalnedskärningar och vi har en ny organisation inför kommande säsong. Försäljnings- och marknadsavdelningen har tagit kliv framåt under året och förväntas leverera ännu bättre under kommande säsong. Matcharrangemangen har med sina kringaffärer, inte minst restaurangverksamheten, också vuxit och har ytterligare potential i framtiden.

Affärsplanen lyfter tydligt fram den befintliga bolags- och finansieringsstrukturen som en stor risk i framtiden. Ansvar att ensam äga och driva en arena som Fjällräven Center, i en i sammanhanget liten stad som Örnsköldsvik, är en tung belastning. Vi arbetar aktivt med att finna lösningar för att minska föreningen MODO Hockeys risk.

### Väsentliga händelser under räkenskapsåret

Skatteverket har en pågående skatterevision. Revisionen omfattar bland annat fördelningen av intäkter mellan koncernföretagen som bolaget sedan tidigare revision driver process om i domstol. I domstolsprocessen har bolaget ansökt om prövningstillstånd i Högsta Förvaltningsdomstolen. I avvaktan på Högsta Förvaltningsdomstolens beslut om prövningstillstånd har bolaget fått anstånd med att betala den skatt som kammarrätten fastställt i ej lagakraftvunnet beslut (not 14). Resultatet av revisionen är i detta skede svårbedömt.

### Förslag till behandling av förlust

Ansamlad förlust	-551 434
Årets vinst	84 159
	<hr/>
	kronor <u>-467 275</u>

Styrelsen föreslår att den ansamlade förlusten -467 275 kr, överförs i ny räkning.

B

2013091801761

<b>Resultaträkning</b>	<b>Not</b>	<b>2012-05-01 -2013-04-30</b>	<b>2011-05-01 -2012-04-30</b>
Nettoomsättning	2	50 079 490	46 195 951
Övriga rörelseintäkter		81 668	97 183
		<u>50 161 158</u>	<u>46 293 134</u>
<b>Rörelsens kostnader</b>			
Råvaror och förnödenheter		-12 086 605	-8 145 074
Övriga externa kostnader	3, 4	-13 480 508	-13 220 924
Personalkostnader	5	-12 246 330	-11 577 203
Avskrivningar av materiella anläggningstillgångar		-6 166 089	-6 386 425
		<u>-43 979 532</u>	<u>-39 329 626</u>
<b>Summa rörelsens kostnader</b>			
		6 181 626	6 963 508
<b>Rörelseresultat</b>			
		6 181 626	6 963 508
<b>Resultat från finansiella poster</b>			
Övriga ränteintäkter och liknande resultatposter		13 539	19 159
Räntekostnader och liknande resultatposter	6	-6 111 006	-6 039 056
		<u>-6 097 467</u>	<u>-6 019 897</u>
<b>Summa resultat från finansiella poster</b>			
		84 159	943 611
<b>Resultat efter finansiella poster</b>			
		84 159	943 611
<b>Årets vinst</b>		<u>84 159</u>	<u>943 611</u>

2013091801762

<b>Balansräkning</b>	<b>Not</b>	<b>2013-04-30</b>	<b>2012-04-30</b>
<b>Tillgångar</b>			
<b>Anläggningstillgångar</b>			
<u>Materiella anläggningstillgångar</u>			
Byggnader och mark	7	149 615 561	153 446 237
Inventarier, verktyg och installationer	8	16 555 154	17 768 198
		166 170 715	171 214 435
<b>Summa anläggningstillgångar</b>		166 170 715	171 214 435
<b>Omsättningstillgångar</b>			
<u>Varulager m m</u>			
Råvaror och förnödenheter		379 298	380 495
<u>Kortfristiga fordringar</u>			
Kundfordringar		2 454 932	1 116 138
Aktuella skattefordringar		70 075	174 944
Övriga kortfristiga fordringar		8 150	2 850
Förutbetalda kostnader och upplupna intäkter	9	262 451	258 594
		2 795 608	1 552 526
<u>Kassa och bank</u>		995 523	980 239
<b>Summa omsättningstillgångar</b>		4 170 429	2 913 260
<b>Summa tillgångar</b>		170 341 144	174 127 695

2013091801763

<b>Balansräkning</b>	<b>Not</b>	<b>2013-04-30</b>	<b>2012-04-30</b>
<b>Eget kapital och skulder</b>			
<b>Eget kapital</b>	10		
<u>Bundet eget kapital</u>			
Aktiekapital		6 000 000	6 000 000
<u>Fritt eget kapital</u>			
Ansamlad förlust		-551 434	-1 495 045
Årets vinst		84 159	943 611
		-467 275	-551 434
<b>Summa eget kapital</b>		<u>5 532 725</u>	<u>5 448 566</u>
<u>Långfristiga skulder</u>			
Övriga skulder till kreditinstitut	11		
Skulder till koncernföretag	12	87 946 220	90 238 889
Övriga långfristiga skulder		15 600 000	17 000 000
		46 500 000	48 100 000
<b>Summa långfristiga skulder</b>		<u>150 046 220</u>	<u>155 338 889</u>
<u>Kortfristiga skulder</u>			
Skulder till kreditinstitut	11		
Kortfristig del av övrig långfristig skuld	12	2 292 669	2 089 823
Förskott från kunder		1 600 000	1 100 000
Leverantörsskulder		587 167	464 867
Skulder till koncernföretag		1 889 547	1 490 049
Övriga kortfristiga skulder		3 021 628	3 360 479
Upplupna kostnader och förutbetalda intäkter	13	979 942	750 860
		4 391 246	4 084 162
<b>Summa kortfristiga skulder</b>		<u>14 762 199</u>	<u>13 340 240</u>
<b>Summa eget kapital och skulder</b>		<u>170 341 144</u>	<u>174 127 695</u>
<b>Ställda säkerheter</b>	12	149 615 561	153 446 237
<b>Ansvarsförbindelser</b>	14	548 800	2 520 000

2013091801764

<b>Kassaflödesanalys</b>	<b>2012-05-01 -2013-04-30</b>	<b>2011-05-01 -2012-04-30</b>
<b>Den löpande verksamheten</b>		
Rörelseresultat före finansiella poster	6 181 626	6 963 508
Avskrivningar	6 166 089	6 386 425
Övriga ej likviditetspåverkande poster	-	10 836
Erhållen ränta	13 866	19 159
Erlagd ränta	-6 503 904	-5 674 143
	<u>5 857 677</u>	<u>7 705 785</u>
Ökning/minskning varulager	1 197	-75 651
Ökning/minskning kundfordringar	-1 338 793	-594 328
Ökning/minskning övriga kortfristiga fordringar	95 711	21 227
Ökning/minskning leverantörsskulder	399 498	-1 742 872
Ökning/minskning övriga kortfristiga rörelseskulder	712 186	132 730
	<u>5 727 476</u>	<u>5 446 891</u>
<b>Kassaflöde från den löpande verksamheten</b>		
<b>Investeringsverksamheten</b>		
Investeringar i materiella anläggningstillgångar	-1 122 369	-170 398
	<u>-1 122 369</u>	<u>-170 398</u>
<b>Kassaflöde från investeringsverksamheten</b>		
	-1 122 369	-170 398
<b>Finansieringsverksamheten</b>		
Amortering av skuld	-4 589 823	-4 949 055
	<u>-4 589 823</u>	<u>-4 949 055</u>
<b>Kassaflöde från finansieringsverksamheten</b>		
	-4 589 823	-4 949 055
<b>Årets kassaflöde</b>	15 284	327 438
<b>Likvida medel vid årets början</b>	980 239	652 801
	<u>995 523</u>	<u>980 239</u>
<b>Likvida medel vid årets slut</b>		

TB

## Noter

### Not 1 Redovisnings- och värderingsprinciper

Årsredovisning har upprättats enligt Årsredovisningslagen och Bokföringsnämndens allmänna råd. Redovisningsprinciperna är oförändrade jämfört med föregående år. Smärre omgrupperingar har skett i resultat- och balansräkningen. Ändring har även skett på föregående år för jämförbarheten mellan åren.

### Intäkter

Försäljning av varor/tjänster redovisas när alla väsentliga risker och förmåner som är förknippade med bolagets leveranser överförts till köparen och det är sannolikt att de ekonomiska fördelar, som bolaget ska få i utbyte för sina prestationer, kommer att tillfalla bolaget. Försäljningen redovisas efter avdrag för moms och rabatter.

### Materiella anläggningstillgångar

Materiella anläggningstillgångar redovisas till anskaffningsvärde minskat med avskrivningar. Utgifter för förbättringar av tillgångars prestanda, utöver ursprunglig nivå, ökar tillgångens redovisade värde. Utgifter för reparation och underhåll redovisas som kostnader.

I bolaget redovisas samtliga lånekostnader som kostnader i den period de uppkommer.

Materiella anläggningstillgångar skrivs av systematiskt över tillgångens bedömda nyttjandeperiod. Hänsyn har tagits till innehavstiden för under året förvärvade och avyttrade tillgångar. Linjär avskrivningsmetod används för samtliga typer av materiella tillgångar. Följande avskrivningstider tillämpas:

Byggnader som används i rörelsen	50 år
Markanläggningar	25 år
Byggnadsinventarier	20 och 40 år
Maskiner och andra tekniska anläggningar	3 till 20 år

### Leasingavtal

Samtliga leasingavtal, oavsett om de är finansiella eller operationella, redovisas som hyresavtal (operationella leasingavtal). Leasingavgiften kostnadsförs linjärt över leasingperioden.

### Finansiella tillgångar

Finansiella tillgångar som är avsedda för långsiktigt innehav redovisas till anskaffningsvärde. Har en finansiell anläggningstillgång på balansdagen ett lägre värde än det bokförda värdet skrivs tillgången ner till detta lägre värde om det kan antas att värdenedgången är bestående.



### **Fordringar**

Fordringar med förfallodag mer än 12 månader efter balansdagen redovisas som anläggningstillgångar, övriga som omsättningstillgångar. Fordringar upptas till det belopp som efter individuell prövning beräknas inflyta.

### **Varulager**

Varulagret värderas, med tillämpning av först-in först-ut-principen, till det lägsta av anskaffningsvärdet och nettoförsäljningsvärdet på balansdagen.

### **Kassaflödesanalys**

Kassaflödesanalysen upprättas enligt indirekt metod. Det redovisade kassaflödet omfattar endast transaktioner som medför in- eller utbetalningar.

### **Nyckeltalsdefinitioner**

#### Soliditet

Eget kapital och obeskattade reserver (med avdrag för uppskjuten skatt) i förhållande till balansomslutningen.

#### Avkastning på totalt kapital

Resultat före avdrag för räntekostnader i förhållande till genomsnittliga balansomslutningen.

#### Avkastning på eget kapital

Resultat efter finansiella poster i förhållande till genomsnittligt eget kapital och obeskattade reserver (med avdrag för uppskjuten skatt).

### **Not 2 Transaktioner med närstående**

2012/13

#### **Uppgifter om moderföretaget**

Moderföretag i den största koncernen där Evenemangsarenan i Örnsköldsvik AB är dotterföretag och koncernredovisning upprättas är MODO Hockey, 889600-1339, Örnsköldsvik.

#### **Inköp och försäljning mellan koncernföretag**

Nedan anges andelen av årets inköp och försäljning avseende koncernföretag.

Inköp redovisat under övriga externa kostnader	(%)	26
Försäljning	(%)	16

Vid inköp och försäljning mellan koncernföretag tillämpas samma principer för prissättning som vid transaktioner med externa parter.

Evenemangsarenan i Örnsköldsvik AB  
556653-4045

10(16)

2012/13**Not 3      Ersättning till revisorerna**

	<u>2012-05-01</u> <u>-2013-04-30</u>	<u>2011-05-01</u> <u>-2012-04-30</u>
<u>PwC</u>		
Revisionsuppdraget	35 400	26 600
Skatterådgivning	60 550	138 974
Övriga tjänster	70 200	104 450
Summa	<u>166 150</u>	<u>270 024</u>

**Not 4      Operationella leasingavtal**

	<u>2012-05-01</u> <u>-2013-04-30</u>	<u>2011-05-01</u> <u>-2012-04-30</u>
Leasingkostnader (exkl hyra för lokaler)	805 156	593 593

2013091801768

**Not 5 Personal**

	<u>2012-05-01</u> <u>-2013-04-30</u>	<u>2011-05-01</u> <u>-2012-04-30</u>
<b>Medelantalet anställda</b>		
Kvinnor	14	14
Män	18	16
	--	--
<b>Totalt</b>	<u>32</u>	<u>30</u>
<b>Löner, ersättningar, sociala avgifter och pensionskostnader</b>		
Löner och ersättningar till styrelsen	44 000	42 800
Löner och ersättningar till övriga anställda	9 473 828	8 472 877
	-----	-----
	9 517 828	8 515 677
Sociala avgifter enligt lag och avtal	2 844 949	2 620 994
Pensionskostnader	381 992	432 277
	-----	-----
<b>Totalt</b>	<u>12 744 769</u>	<u>11 568 948</u>
<b>Styrelseledamöter och ledande befattningshavare</b>		
Antal styrelseledamöter på balansdagen		
Kvinnor	2	2
Män	3	4
	--	--
<b>Totalt</b>	<u>5</u>	<u>6</u>
Antal verkställande direktörer och andra ledande befattningshavare		
Kvinnor	1	-
Män	1	1
	--	--
<b>Totalt</b>	<u>7</u>	<u>7</u>

**Not 6 Räntekostnader och liknande resultatposter**

	<u>2012-05-01</u> <u>-2013-04-30</u>	<u>2011-05-01</u> <u>-2012-04-30</u>
Räntekostnader MODO Hockey	-680 004	-680 000
Räntekostnader övriga	-5 431 002	-5 359 056
Summa	<u>-6 111 006</u>	<u>-6 039 056</u>

**Not 7 Byggnader och mark**

	<u>2012-05-01</u> <u>-2013-04-30</u>	<u>2011-05-01</u> <u>-2012-04-30</u>
Ingående anskaffningsvärden	178 976 827	178 934 514
Inköp	-	42 313
Utgående ackumulerade anskaffningsvärden	178 976 827	178 976 827
Ingående avskrivningar	-25 530 590	-21 700 012
Årets avskrivningar	-3 830 676	-3 830 578
Utgående ackumulerade avskrivningar	-29 361 266	-25 530 590
Utgående restvärde enligt plan	<u>149 615 561</u>	<u>153 446 237</u>

TB

2013091801770

**Not 8 Inventarier, verktyg och installationer**

	<u>2012-05-01</u> <u>-2013-04-30</u>	<u>2011-05-01</u> <u>-2012-04-30</u>
Ingående anskaffningsvärden	32 492 565	32 382 253
Årets förändringar		
-Inköp	1 122 369	135 316
-Försäljningar och utrangeringar	-	-25 004
Utgående ackumulerade anskaffningsvärden	33 614 934	32 492 565
Ingående avskrivningar	-14 724 367	-12 182 688
Årets förändringar		
-Försäljningar och utrangeringar	-	14 168
-Avskrivningar	-2 335 413	-2 555 847
Utgående ackumulerade avskrivningar	-17 059 780	-14 724 367
Utgående restvärde enligt plan	<u>16 555 154</u>	<u>17 768 198</u>

**Not 9 Förutbetalda kostnader och upplupna intäkter**

	<u>2013-04-30</u>	<u>2012-04-30</u>
Upplupna ränteintäkter	1 983	6 548
Övriga poster	260 468	252 046
	<u>262 451</u>	<u>258 594</u>

**Not 10 Förändring av eget kapital**

	Aktie- kapital	Reserv- fond	Fritt eget kapital	Summa eget kapital
<b>Eget kapital 2011-04-30</b>	<b>6 000 000</b>	-	<b>-1 495 045</b>	<b>4 504 955</b>
Årets resultat			943 611	943 611
<b>Eget kapital 2012-04-30</b>	<b>6 000 000</b>	<b>0</b>	<b>-551 434</b>	<b>5 448 566</b>
Årets resultat			84 159	84 159
<b>Eget kapital 2013-04-30</b>	<b>6 000 000</b>	<b>0</b>	<b>-467 275</b>	<b>5 532 725</b>

Aktiekapitalet består av 60 000 st A-aktier.

2013091801771

**Not 11      Upplåning**

	<u>2013-04-30</u>	<u>2012-04-30</u>
<b>Räntebärande skulder</b>		
<u>Långfristiga skulder</u>		
Skulder till kreditinstitut	87 946 220	90 238 889
Skulder till koncernföretag	15 600 000	17 000 000
Övriga skulder	46 500 000	48 100 000
Summa	<u>150 046 220</u>	<u>155 338 889</u>
<u>Kortfristiga skulder</u>		
Skulder till kreditinstitut	2 292 669	2 089 823
Övriga skulder	1 600 000	1 100 000
Summa	<u>3 892 669</u>	<u>3 189 823</u>
Summa räntebärande skulder	<u>153 938 889</u>	<u>158 528 712</u>
<b>Förfallotider</b>		
<u>Den del av långfristiga skulder som förfaller till betalning senare än fem år efter balansdagen</u>		
Skulder till kreditinstitut	76 527 255	79 742 467
Övriga skulder	38 000 000	39 000 000
Summa	<u>114 527 255</u>	<u>118 742 467</u>

73

**Not 12 Ställda säkerheter**

	<u>2013-04-30</u>	<u>2012-04-30</u>
<b>För egna avsättningar och skulder</b>		
Avseende Skulder till kreditinstitut		
Byggnad	149 615 561	153 446 237
Summa ställda säkerheter	<u>149 615 561</u>	<u>153 446 237</u>

Utöver ovanstående ställda säkerheter har hyresavtal pantförskrivits.

**Not 13 Upplupna kostnader och förutbetalda intäkter**

	<u>2013-04-30</u>	<u>2012-04-30</u>
Upplupna räntekostnader	410 629	803 200
Upplupna personalkostnader	2 137 239	1 940 702
Förutbetalda hyror	1 536 000	995 500
Övriga poster	307 378	344 760
Summa	<u>4 391 246</u>	<u>4 084 162</u>

**Not 14 Ansvarsförbindelser**


	<u>2013-04-30</u>	<u>2012-04-30</u>
<b>Eventualskulder</b>		
Debiterade skatter under pågående skattemål	548 800	2 520 000
Summa ansvarsförbindelser	<u>548 800</u>	<u>2 520 000</u>


Ömsköldsvik 2013-06-10

  
Tomas Byberg  
Ordförande


  
Mats Melbin

  
Anders Trollsås  
Verkställande direktör

  
Marie Berglund

  
Martin Axelhed

Min revisionsberättelse har lämnats 2013-06-10.

  
Urban Andersson  
Auktoriserad revisor



2013091801774

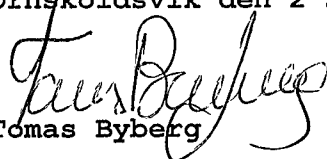
BOLAGSVERKET

2013 -09- 10

Undertecknad styrelseledamot i Evenemangsarenan i Örnsköldsvik AB intygar, dels att denna kopia av årsredovisningen överensstämmer med originalet, dels att resultaträkningen och balansräkningen fastställdes på årsstämman den 2 september 2013.

Årsstämman beslöt att godkänna styrelsens förslag beträffande den uppkomna vinsten.

Örnsköldsvik den 2 september 2013.

  
Tomas Byberg



**pwc**

2013091801775

## Revisionsberättelse

Till årsstämman i Evenemangsarenan i Örnsköldsvik AB, org.nr 556653-4045

### Rapport om årsredovisningen

Jag har utfört en revision av årsredovisningen för Evenemangsarenan i Örnsköldsvik AB för räkenskapsåret 2012-05-01 -- 2013-04-30.

#### *Styrelsens och verkställande direktörens ansvar för årsredovisningen*

Det är styrelsen och verkställande direktören som har ansvaret för att upprätta en årsredovisning som ger en rättvisande bild enligt årsredovisningslagen och för den interna kontroll som styrelsen och verkställande direktören bedömer är nödvändig för att upprätta en årsredovisning som inte innehåller väsentliga felaktigheter, vare sig dessa beror på oegentligheter eller på fel.

#### *Revisorns ansvar*

Mitt ansvar är att uttala mig om årsredovisningen på grundval av min revision. Jag har utfört revisionen enligt International Standards on Auditing och god revisionssed i Sverige. Dessa standarder kräver att jag följer yrkesetiska krav samt planerar och utför revisionen för att uppnå rimlig säkerhet att årsredovisningen inte innehåller väsentliga felaktigheter.

En revision innefattar att genom olika åtgärder inhämta revisionsbevis om belopp och annan information i årsredovisningen. Revisorn väljer vilka åtgärder som ska utföras, bland annat genom att bedöma riskerna för väsentliga felaktigheter i årsredovisningen, vare sig dessa beror på oegentligheter eller på fel. Vid denna riskbedömning beaktar revisorn de delar av den interna kontrollen som är relevanta för hur bolaget upprättar årsredovisningen för att ge en rättvisande bild i syfte att utforma granskningsåtgärder som är ändamålsenliga med hänsyn till omständigheterna, men inte i syfte att göra ett uttalande om effektiviteten i bolagets interna kontroll. En revision innefattar också en utvärdering av ändamålsenligheten i de redovisningsprinciper som har använts och av rimligheten i styrelsens och verkställande direktörens uppskattningar i redovisningen, liksom en utvärdering av den övergripande presentationen i årsredovisningen.

Jag anser att de revisionsbevis jag har inhämtat är tillräckliga och ändamålsenliga som grund för mina uttalanden.

#### *Uttalanden*

Enligt min uppfattning har årsredovisningen upprättats i enlighet med årsredovisningslagen och ger en i alla väsentliga avseenden rättvisande bild av Evenemangsarenan i Örnsköldsvik AB:s finansiella ställning per den 30 april 2013 och av dess finansiella resultat och kassaflöden för året enligt årsredovisningslagen. Förvaltningsberättelsen är förenlig med årsredovisningens övriga delar.

Jag tillstyrker därför att årsstämman fastställer resultaträkningen och balansräkningen.

### Rapport om andra krav enligt lagar och andra författningar

Utöver min revision av årsredovisningen har jag även utfört en revision av förslaget till dispositioner beträffande bolagets vinst eller förlust samt styrelsens och verkställande direktörens förvaltning för Evenemangsarenan i Örnsköldsvik AB för räkenskapsåret 2012-05-01 -- 2013-04-30.

#### *Styrelsens och verkställande direktörens ansvar*

Det är styrelsen som har ansvaret för förslaget till dispositioner beträffande bolagets vinst eller förlust, och det är styrelsen och verkställande direktören som har ansvaret för förvaltningen enligt aktiebolagslagen.

#### *Revisorns ansvar*

Mitt ansvar är att med rimlig säkerhet uttala mig om förslaget till dispositioner beträffande bolagets vinst eller förlust och om förvaltningen på grundval av min revision. Jag har utfört revisionen enligt god revisionssed i Sverige.

Som underlag för mitt uttalande om styrelsens förslag till dispositioner beträffande bolagets vinst eller förlust har jag granskat om förslaget är förenligt med aktiebolagslagen.

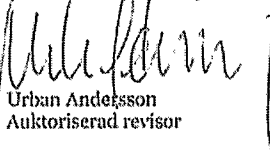
Som underlag för mitt uttalande om ansvarsfrihet har jag utöver min revision av årsredovisningen granskat väsentliga beslut, åtgärder och förhållanden i bolaget för att kunna bedöma om någon styrelseledamot eller verkställande direktören är ersättningsskyldig mot bolaget. Jag har även granskat om någon styrelseledamot eller verkställande direktören på annat sätt har handlat i strid med aktiebolagslagen, årsredovisningslagen eller bolagsordningen.

Jag anser att de revisionsbevis jag har inhämtat är tillräckliga och ändamålsenliga som grund för mina uttalanden.

#### *Uttalanden*

Jag tillstyrker att årsstämman behandlar förlusten enligt förslaget i förvaltningsberättelsen och beviljar styrelsens ledamöter och verkställande direktören ansvarsfrihet för räkenskapsåret.

Umeå den 10 juni 2013

  
Urban Andersson  
Auktoriserad revisor

